



ГОСУДАРСТВЕННОЕ АВТОНОМНОЕ  
УЧРЕЖДЕНИЕ РОСТОВСКОЙ ОБЛАСТИ

РЕГИОНАЛЬНЫЙ ИНФОРМАЦИОННО-АНАЛИТИЧЕСКИЙ  
ЦЕНТР РАЗВИТИЯ ОБРАЗОВАНИЯ

**Отчет по результатам  
Всероссийских проверочных работ  
в 7 классах по предметам «Русский язык»,  
«Математика», «Обществознание»,  
«История», «Биология» и «География»  
(сентябрь-октябрь 2020 г.)**

# Содержание

|   |    |
|---|----|
| <b>ВВЕДЕНИЕ</b>   | 4  |
| <b>1. РЕЗУЛЬТАТЫ ВПР по учебному предмету «РУССКИЙ ЯЗЫК»</b>  | 6  |
| 1.1. Статистика общероссийских и региональных результатов ВПР по учебному предмету «Русский язык»                                   | 7  |
| 1.2. Качество обученности по учебному предмету «Русский язык» в разрезе муниципальных образований Ростовской области (в %)          | 8  |
| 1.3. Статистика полученных отметок в разрезе муниципальных образований Ростовской области по учебному предмету «Русский язык»       | 11 |
| 1.4. Общеобразовательные организации, ученики которых набрали 100% по группам баллов по учебному предмету «Русский язык»            | 15 |
| 1.5. Общеобразовательные организации, ученики которых набрали 50% и более 50% по группам баллов по учебному предмету «Русский язык» | 19 |
| <b>2. РЕЗУЛЬТАТЫ ВПР по учебному предмету «МАТЕМАТИКА»</b>  | 20 |
| 2.1. Статистика общероссийских и региональных результатов ВПР по учебному предмету «Математика»                                     | 21 |
| 2.2. Качество обученности по учебному предмету «Математика» в разрезе муниципальных образований Ростовской области (в %)            | 22 |
| 2.3. Статистика полученных отметок в разрезе муниципальных образований Ростовской области по учебному предмету «Математика»         | 24 |
| 2.4. Общеобразовательные организации, ученики которых набрали 100% по группам баллов по учебному предмету «Математика»              | 28 |
| 2.5. Общеобразовательные организации, ученики которых набрали 50% и более 50% по группам баллов по учебному предмету «Математика»   | 33 |
| <b>3. РЕЗУЛЬТАТЫ ВПР по учебному предмету «ОБЩЕСТВОЗНАНИЕ»</b>  | 34 |
| 3.1. Статистика общероссийских и региональных результатов ВПР по учебному предмету «Обществознание»                                 | 35 |
| 3.2. Качество обученности по учебному предмету «Обществознание» в разрезе муниципальных образований Ростовской области (в %)        | 36 |
| 3.3. Статистика полученных отметок в разрезе муниципальных образований Ростовской области по учебному предмету «Обществознание»     | 39 |
| 3.4. Общеобразовательные организации, ученики которых набрали 100% по группам баллов по учебному предмету «Обществознание»          | 43 |
| 3.5. Общеобразовательные организации, ученики которых набрали 50% и более 50% по группам баллов по учебному предмету «История»      | 46 |
| <b>4. РЕЗУЛЬТАТЫ ВПР по учебному предмету «ИСТОРИЯ»</b>   | 47 |
| 4.1. Статистика общероссийских и региональных результатов ВПР по учебному предмету «История»  | 48 |
| 4.2. Качество обученности по учебному предмету «История» в разрезе муниципальных образований Ростовской области (в %)               | 49 |
| 4.3. Статистика полученных отметок в разрезе муниципальных образований Ростовской области по учебному предмету «История»            | 52 |
| 4.4. Общеобразовательные организации, ученики которых набрали 100% по группам баллов по учебному предмету «История»                 | 56 |
| 4.5. Общеобразовательные организации, ученики которых набрали 50% и более 50% по группам баллов по учебному предмету «История»      | 60 |

|  |    |
|--|----|
| <b>5. РЕЗУЛЬТАТЫ ВПР по учебному предмету «БИОЛОГИЯ»</b>   | 61 |
| 5.1. Статистика общероссийских и региональных результатов ВПР по учебному предмету «Биология»                                  | 62 |
| 5.2. Качество обученности по учебному предмету «Биология» в разрезе муниципальных образований Ростовской области (в %)         | 63 |
| 5.3. Статистика полученных отметок в разрезе муниципальных образований Ростовской области по учебному предмету «Биология»      | 66 |
| 5.4. Общеобразовательные организации, ученики которых набрали 100% по группам баллов по учебному предмету «Биология»           | 70 |
| 5.5. Общеобразовательные организации, ученики которых набрали 50% и более 50% по группам баллов по учебному предмету «История» | 75 |
| <b>6. РЕЗУЛЬТАТЫ ВПР по учебному предмету «ГЕОГРАФИЯ»</b>  | 76 |
| 6.1. Статистика общероссийских и региональных результатов ВПР по учебному предмету «География»                                 | 77 |
| 6.2. Качество обученности по учебному предмету «География» в разрезе муниципальных образований Ростовской области (в %)        | 78 |
| 6.3. Статистика полученных отметок в разрезе муниципальных образований Ростовской области по учебному предмету «География»     | 81 |
| 6.4. Общеобразовательные организации, ученики которых набрали 100% по группам баллов по учебному предмету «География»          | 85 |
| 6.5. Общеобразовательные организации, ученики которых набрали 50% и более 50% по группам баллов по учебному предмету «История» | 89 |
| <b>7. РЕЗУЛЬТАТЫ ВПР общеобразовательных организаций, подведомственных Минобразованию Ростовской области</b>                   | 90 |
| 7.1. Результаты ВПР по учебному предмету «Русский язык»  | 91 |
| 7.2. Результаты ВПР по учебному предмету «Математика»  | 92 |
| 7.3. Результаты ВПР по учебному предмету «Обществознание»  | 93 |
| 7.4. Результаты ВПР по учебному предмету «История»   | 94 |
| 7.5. Результаты ВПР по учебному предмету «Биология»  | 95 |
| 7.6. Результаты ВПР по учебному предмету «География»   | 96 |

## Введение

В соответствии с приказом Федеральной службы по надзору в сфере образования и науки (Рособрнадзор) от 05.08.2020 № 821 «О внесении изменений в график проведения Федеральной службой по надзору в сфере образования и науки мониторинга качества подготовки обучающихся общеобразовательных организаций в форме национальных исследований качества образования и всероссийских проверочных работ в 2019 году, утвержденный приказом Федеральной службы по надзору в сфере образования и науки от 27 декабря 2019 г. № 1746 «О проведении Федеральной службой по надзору в сфере и науки мониторинга качества подготовки обучающихся образовательных организаций в 2020 году» в период с 14 сентября по 12 октября 2020 года были проведены Всероссийские проверочные работы (ВПР) для обучающихся 5-х, 6-х, 7-х, 8-х и 9-х классов общеобразовательных организаций (ОО).

### Количественный состав участников ВПР в Ростовской области в сентябре 2020

|   | Количество ОО |
|---|---------------|
| <b>Ростовская область (всего)</b>                   | <b>1096</b>   |
| в том числе:  |               |
| общеобразовательные организации                     | 1068          |
| школы-интернаты                                     | 14            |
| частные общеобразовательные организации             | 12            |
| образовательные организации федерального подчинения | 2             |

В 2020 году участие в ВПР обучающихся 7-х классов осуществлялось по шести предметам «Русский язык», «Математика», «Обществознание», «История», «Биология» и «География». В ВПР по **русскому языку** приняли участие **35 821** обучающихся 7 –х классов, по **математике** – **35 833** обучающихся, по **обществознанию** – **34 997**, по **истории** – **35 395**, по **биологии** – **35 584** и по **географии** – **35 344** обучающихся из **1096** общеобразовательных организаций Ростовской области.

На момент проведения ВПР в 7 классах допускалось, что ряд тем по учебным предметам «Математика», «Обществознание», «Биология» и «География» могут быть еще не пройдены. Если в форме сбора результатов по предмету общеобразовательной организацией были отмечены более 2-х непройденных тем, то отметки учащимся с неизученными темами не выставлялись. Количество школ с непройденными темами по математике составляет 1 школа, по обществознанию 7, по биологии– 2 и по географии 3 школы. Информация о наличии непройденных тем по этим школам имеется в статистических отчетах по муниципалитету и по региону.

В данном отчете представлены результаты ВПР по русскому языку, математике, обществознанию, истории, биологии, географии которые проводились в 7-х классах общеобразовательных организаций Ростовской области в сентябре-октябре 2020 года.

*Не предусмотрено использование результатов ВПР для оценки деятельности образовательных организаций, учителей, муниципальных и региональных органов исполнительной власти, осуществляющих государственное управление в сфере образования.*

## Методика определения качества обученности школьников в исследовании

Методика анализа результатов ВПР предполагает выделение показателей качества обученности школьников.

Под **качеством обученности** понимается совокупный процент учащихся, получивших отметки «4» и «5» по предмету.

Весь массив участников ВПР дифференцируются по этому основанию на четыре группы в зависимости от показателей качества обученности:

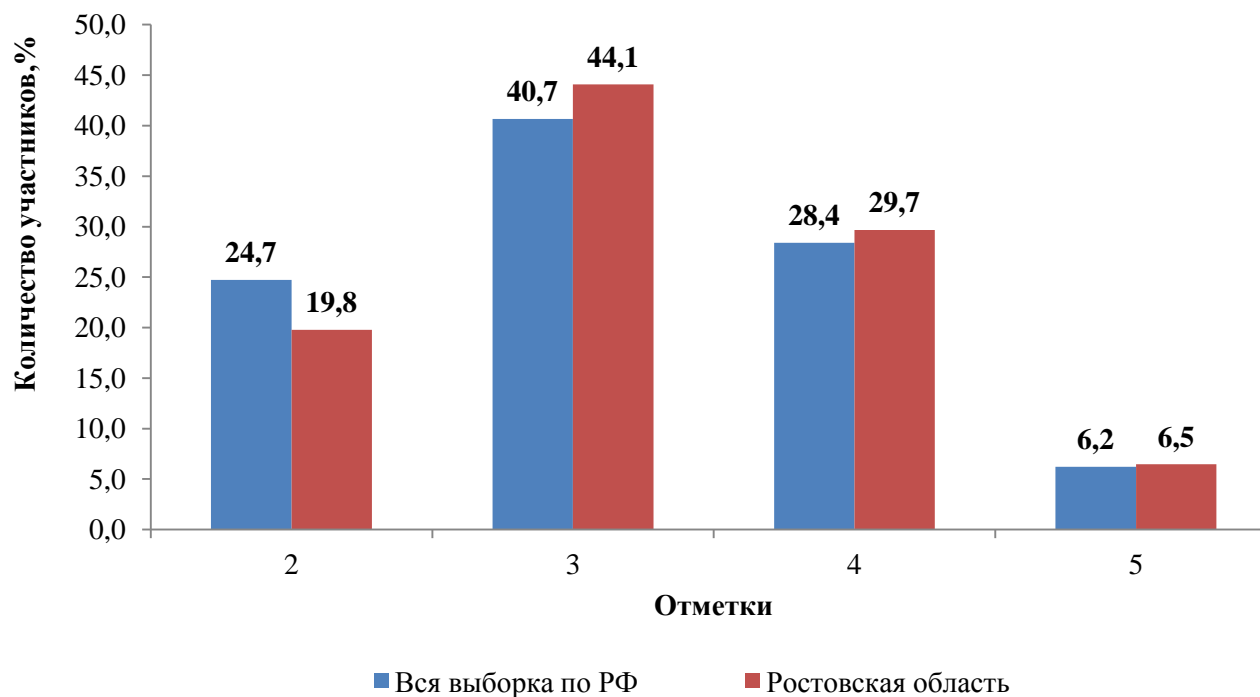
- 1) от **100%** до **75%** учеников, получивших в сумме «5» и «4»
- 2) от **75%** до **50%** учеников, получивших в сумме «5» и «4»
- 3) от **50%** до **25%** учеников, получивших в сумме «5» и «4»
- 4) от **25%** до **0%** учеников, получивших в сумме «5» и «4»

# 1. Результаты ВПР по учебному предмету «Русский язык»



## 1.1. Статистика общероссийских и региональных результатов ВПР по учебному предмету «Русский язык»

|                           | Количество участников | Распределение групп баллов в % |       |       |      |
|---------------------------|-----------------------|--------------------------------|-------|-------|------|
|                           |                       | 2                              | 3     | 4     | 5    |
| <b>Вся выборка по РФ</b>  | 1208149               | 24,73                          | 40,66 | 28,41 | 6,2  |
| <b>Ростовская область</b> | 35821                 | 19,79                          | 44,08 | 29,7  | 6,46 |



## 1.2. Качество обученности по учебному предмету «Русский язык» в разрезе муниципальных образований Ростовской области (в %)

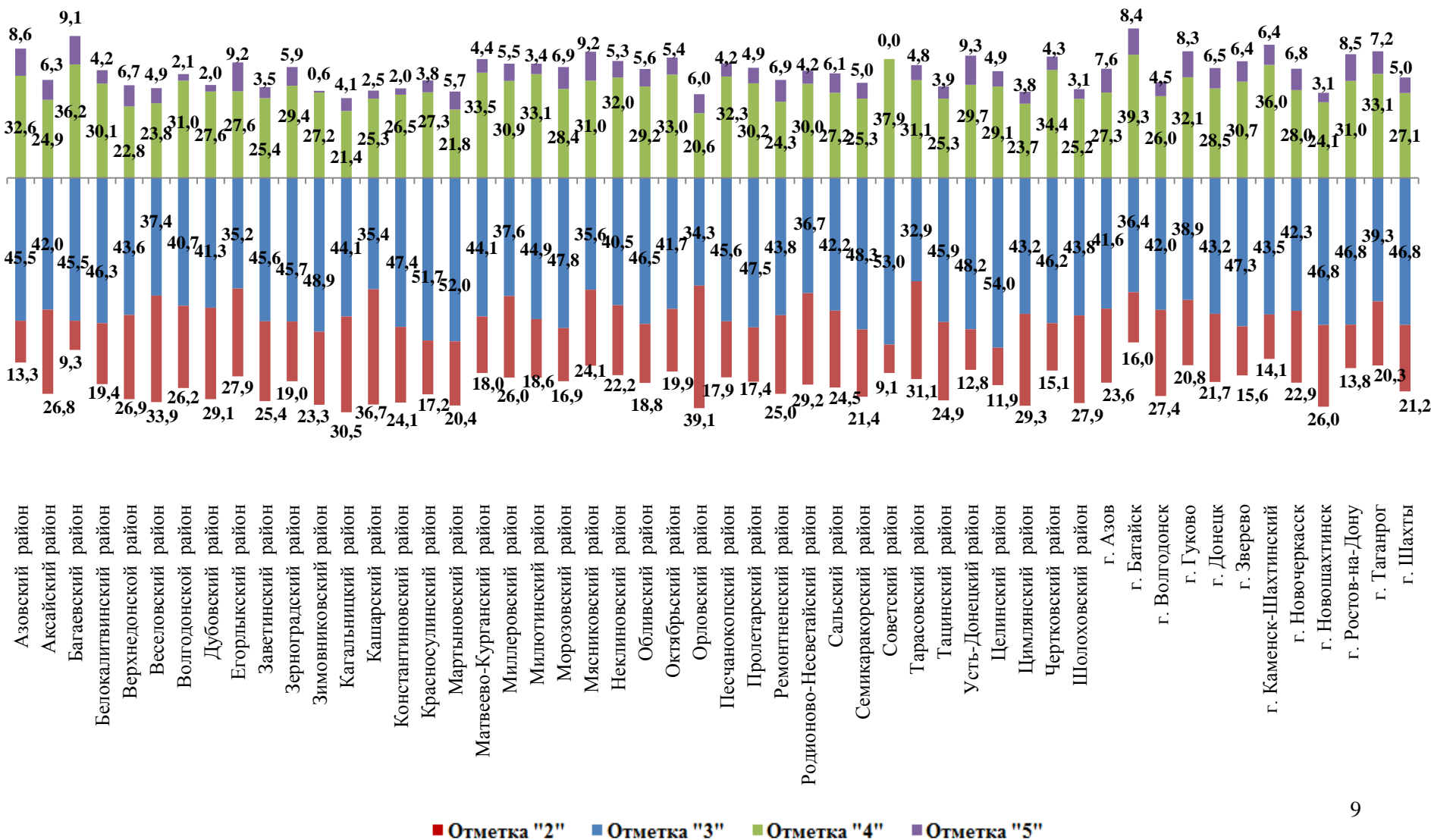
**Группа с удельным весом отметок "4" и "5" (75%-50%)**

| № п/п | Наименование МО | Распределение по отметкам, % |      |      |      |
|-------|-----------------|------------------------------|------|------|------|
|       |                 | 2                            | 3    | 4    | 5    |
| 1     | Боковский район | 12,2                         | 34,5 | 42,5 | 10,8 |



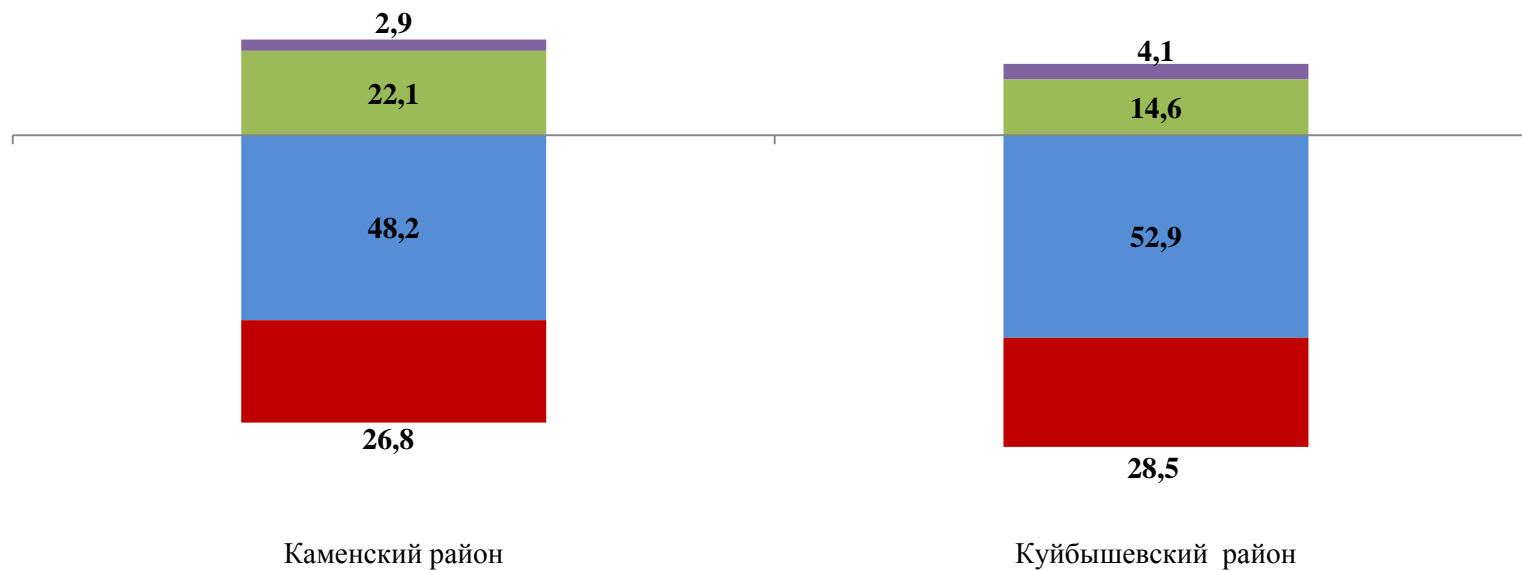
## 1.2. Качество обученности по учебному предмету «Русский язык» в разрезе муниципальных образований Ростовской области (в %)

**Группа с удельным весом отметок "4" и "5" (50%-25%) – 52 муниципальных образований**



## 1.2. Качество обученности по учебному предмету «Русский язык» в разрезе муниципальных образований Ростовской области (в %)

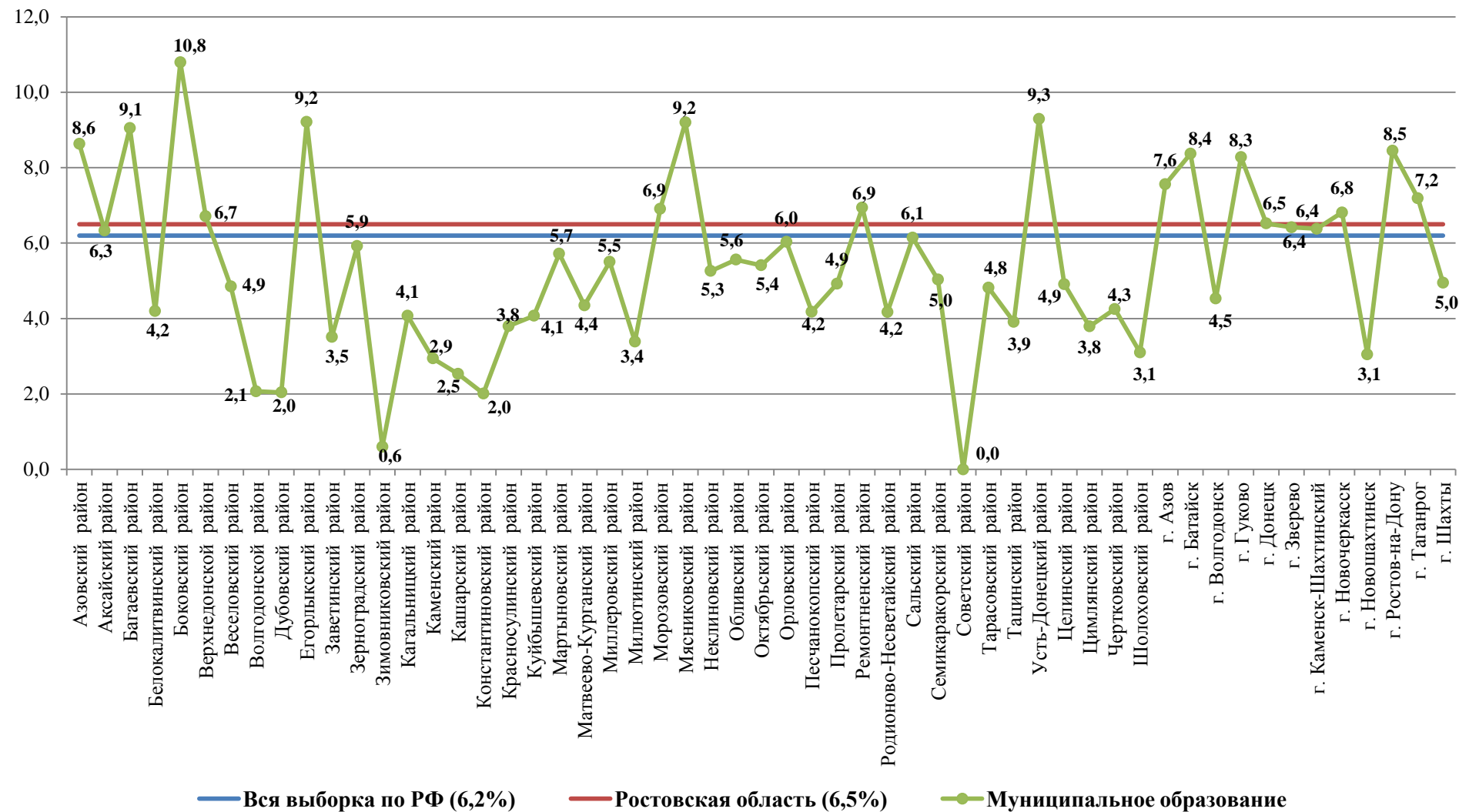
**Группа с удельным весом отметок "4" и "5" (25%-0%) – 2 муниципальных образований**



■ Отметка "2" ■ Отметка "3" ■ Отметка "4" ■ Отметка "5"

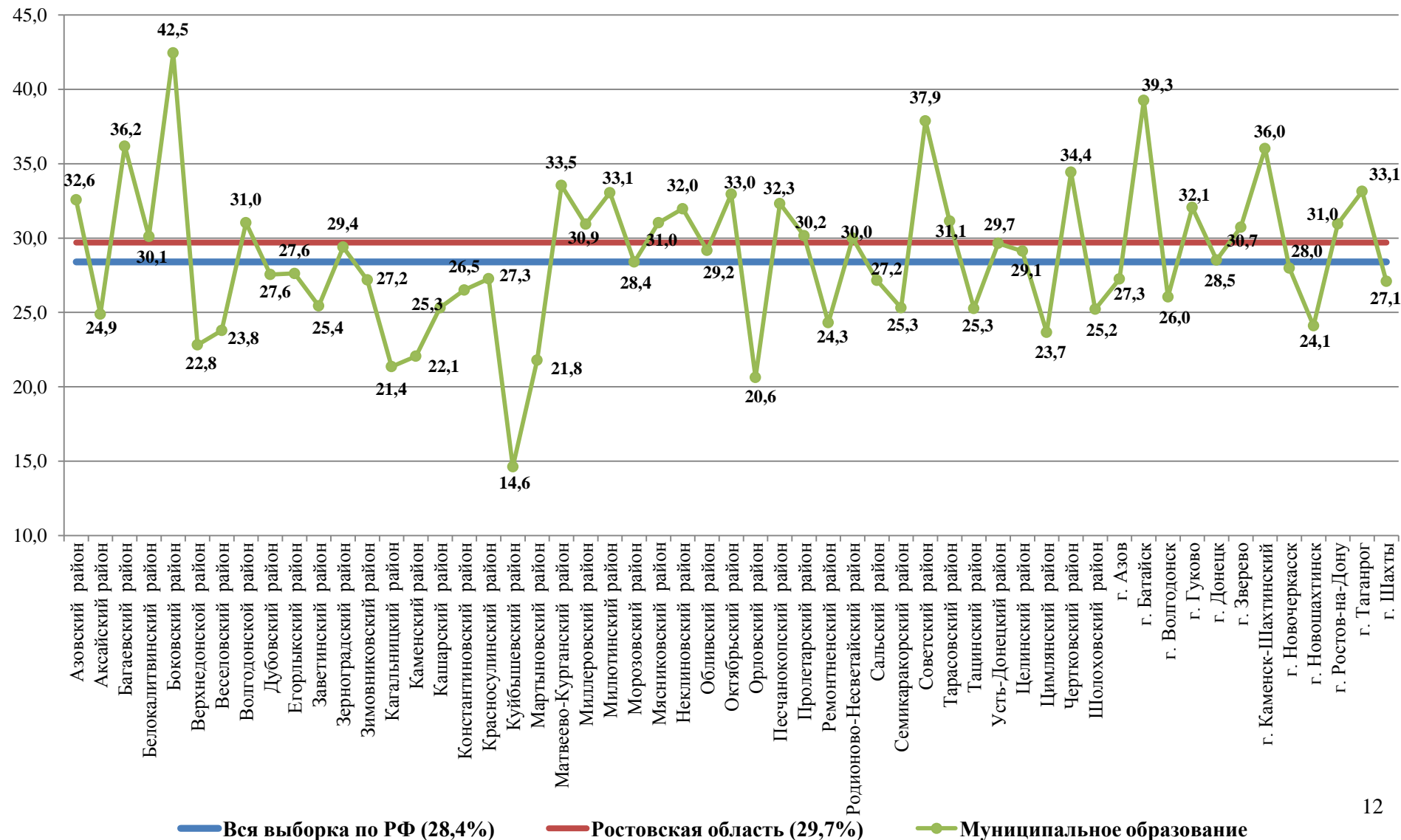
# 1.3. Статистика полученных отметок в разрезе муниципальных образований Ростовской области по учебному предмету «Русский язык»

## Процент участников, получивших «5»



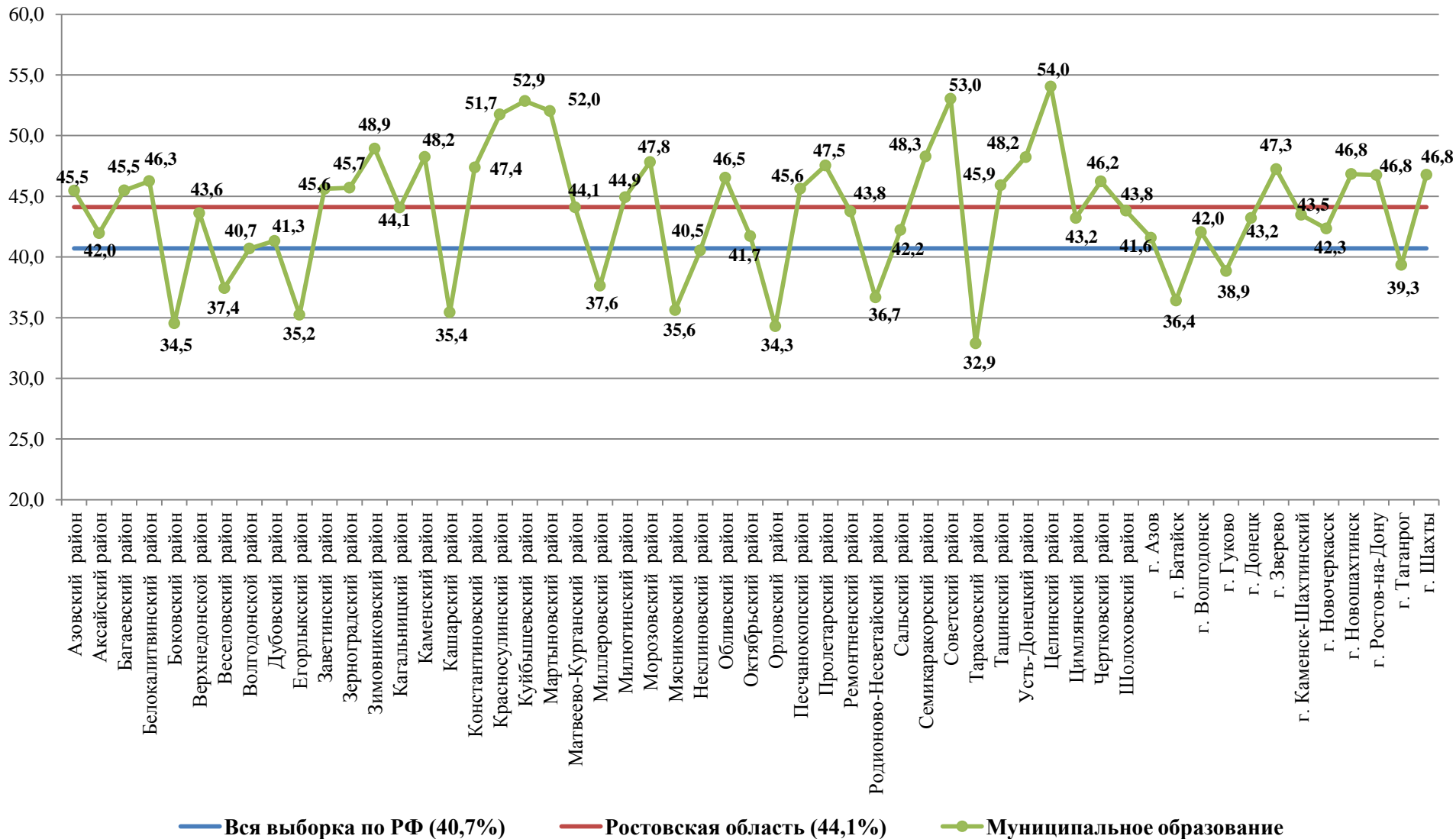
# 1.3. Статистика полученных отметок в разрезе муниципальных образований Ростовской области по учебному предмету «Русский язык»

## Процент участников, получивших «4»



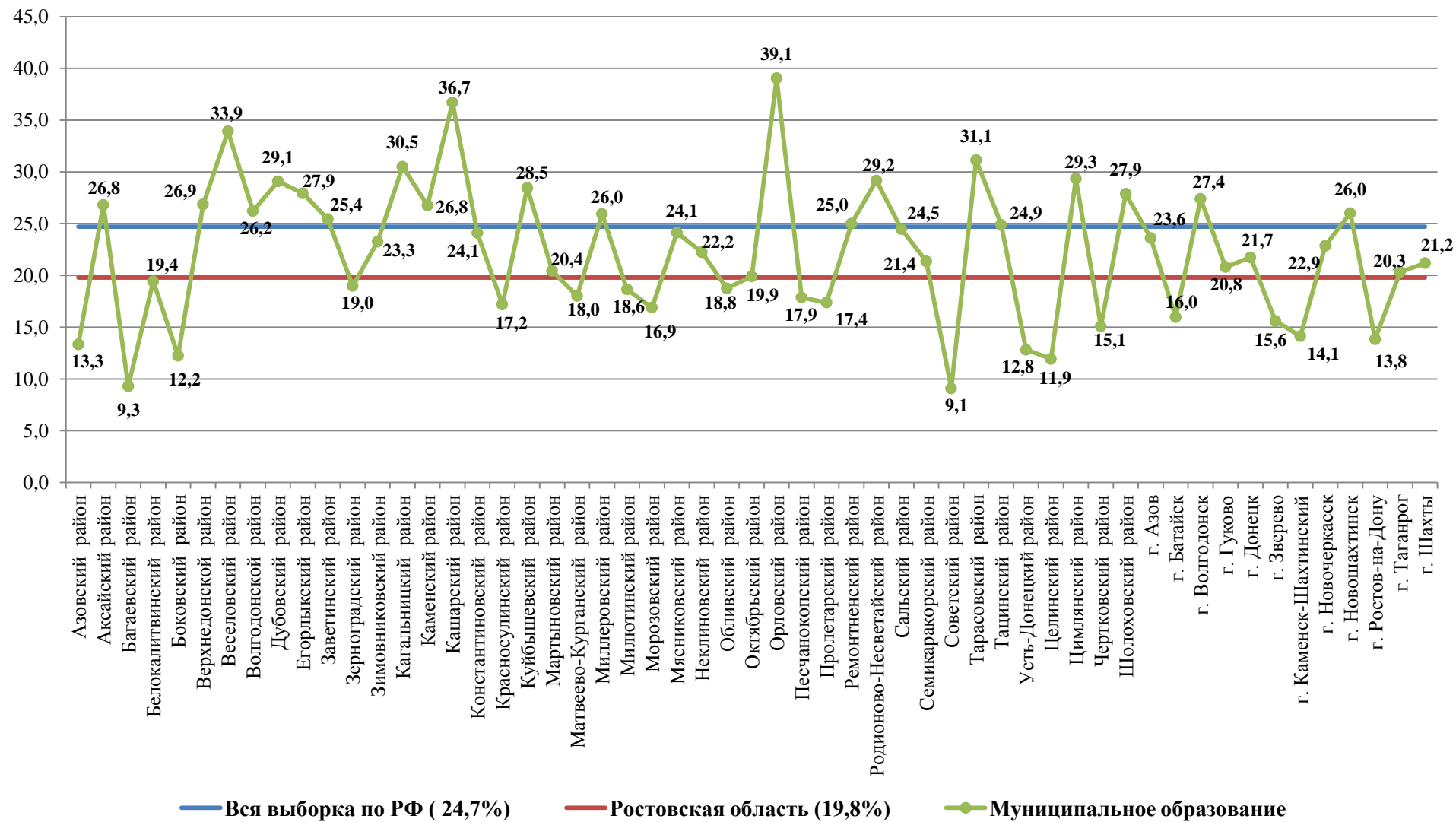
# 1.3. Статистика полученных отметок в разрезе муниципальных образований Ростовской области по учебному предмету «Русский язык»

## Процент участников, получивших «3»

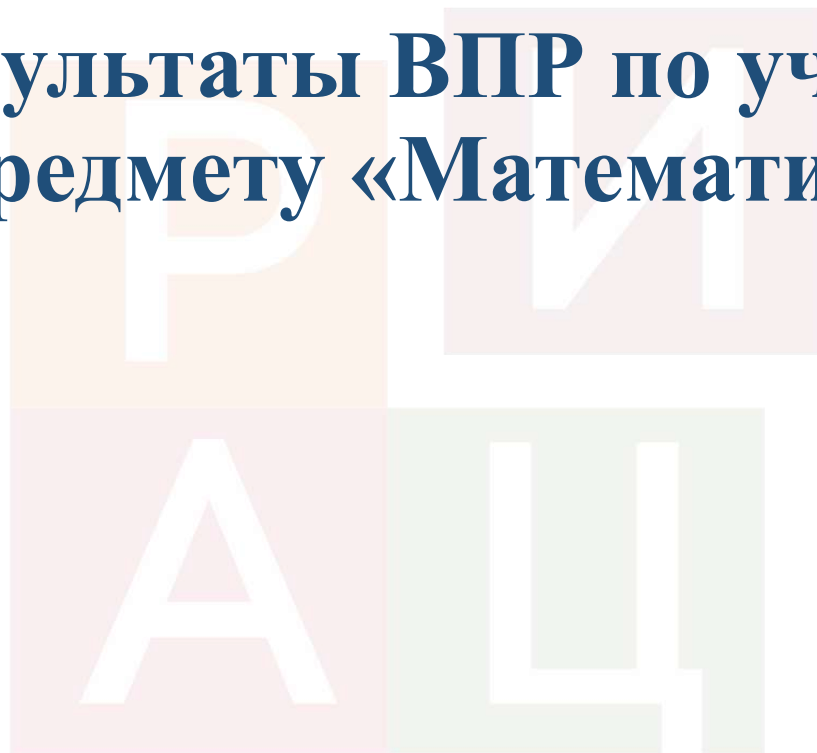


### 1.3. Статистика полученных отметок в разрезе муниципальных образований Ростовской области по учебному предмету «Русский язык»

#### Процент участников, получивших «2»

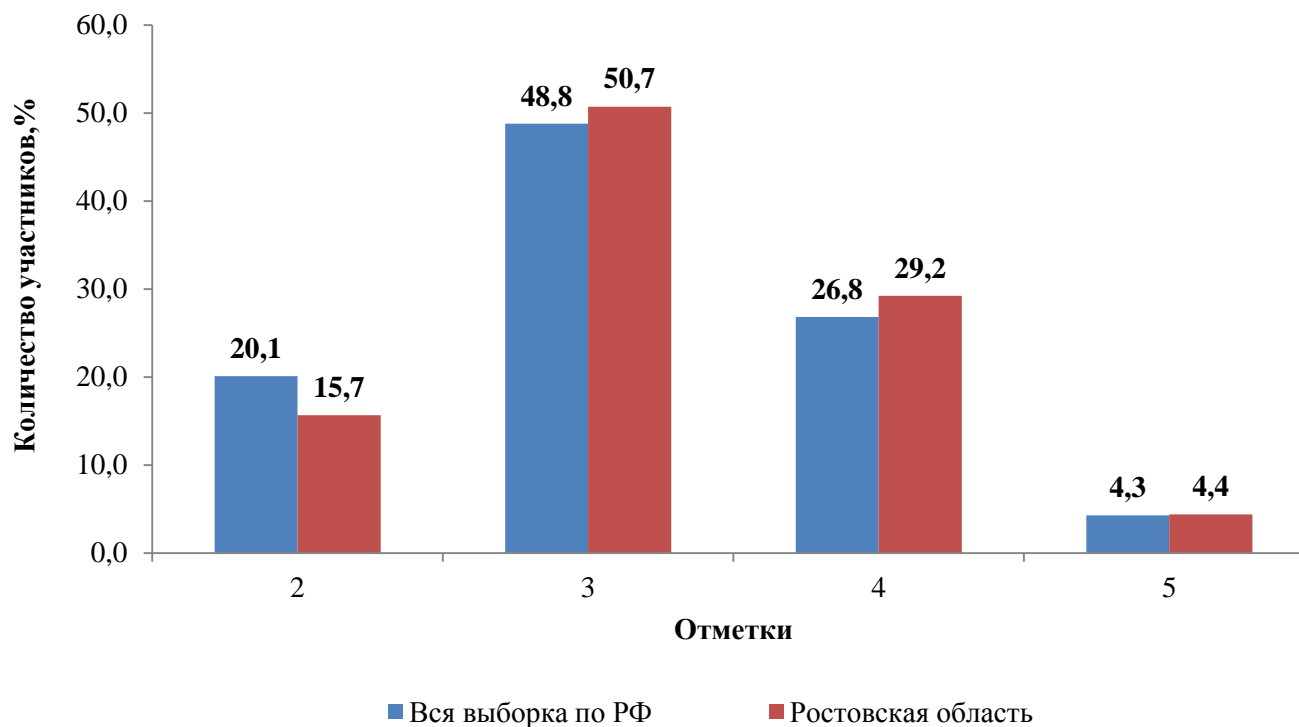


## 2. Результаты ВПР по учебному предмету «Математика»



## 2.1. Статистика общероссийских и региональных результатов ВПР по учебному предмету «Математика»

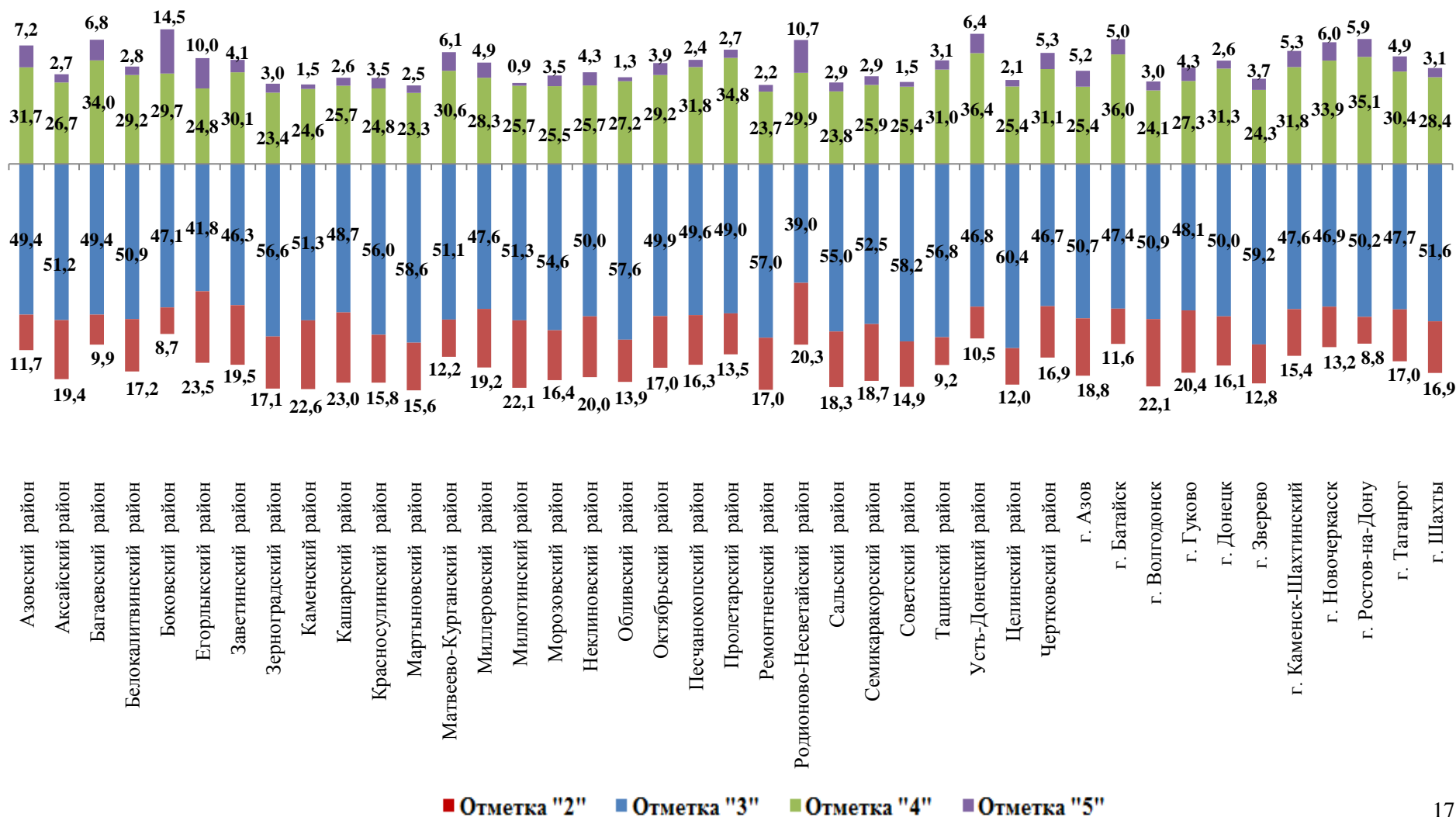
|                           | Количество участников | Распределение отметок, в % |       |       |      |
|---------------------------|-----------------------|----------------------------|-------|-------|------|
|                           |                       | 2                          | 3     | 4     | 5    |
| <b>Вся выборка по РФ</b>  | 1210889               | 20,09                      | 48,79 | 26,84 | 4,28 |
| <b>Ростовская область</b> | 35833                 | 15,66                      | 50,74 | 29,23 | 4,37 |





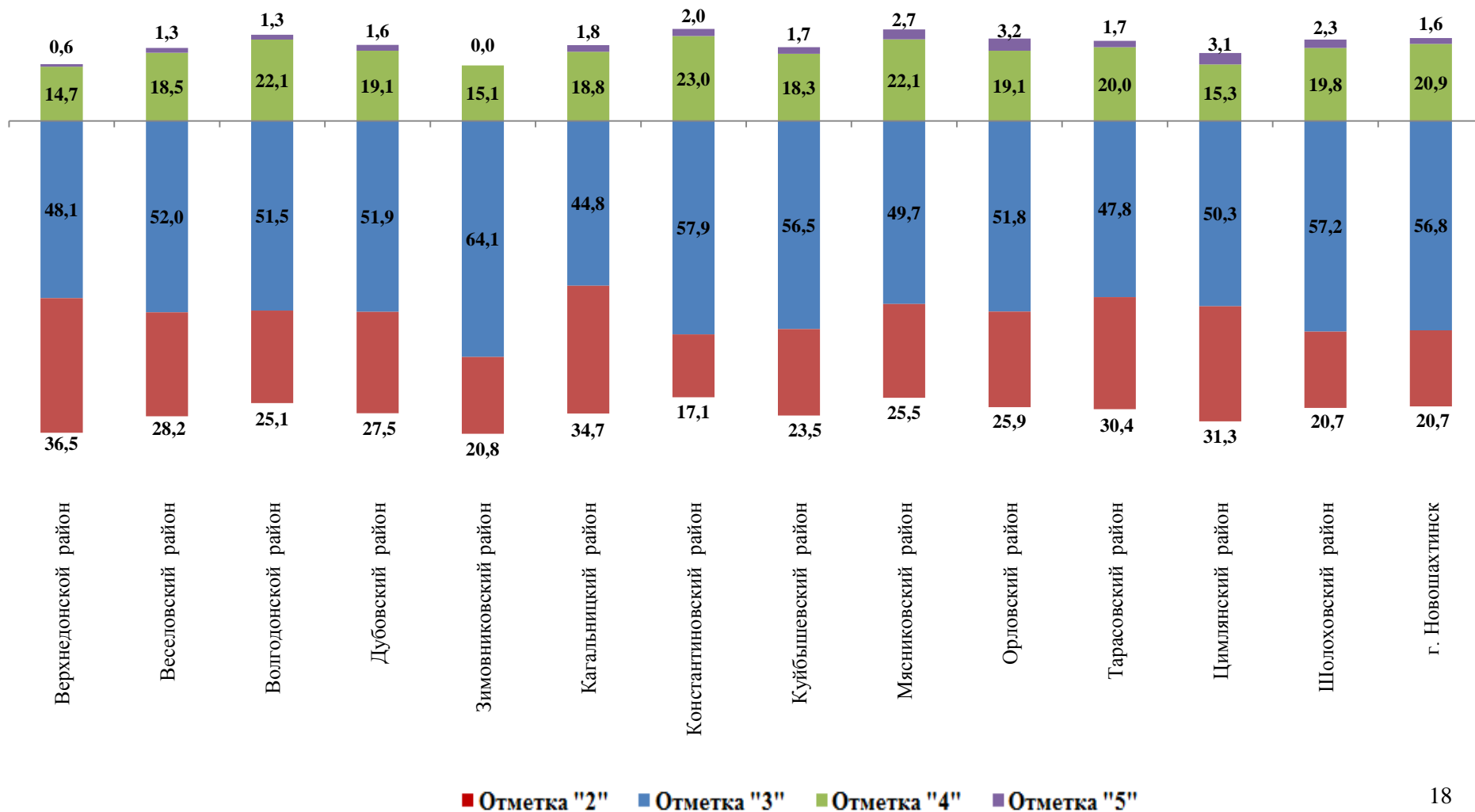
## 2.2. Качество обученности по учебному предмету «Математика» в разрезе муниципальных образований Ростовской области (в %)

Группа с удельным весом отметок "4" и "5" (50%-25%) –  
41 муниципальных образований



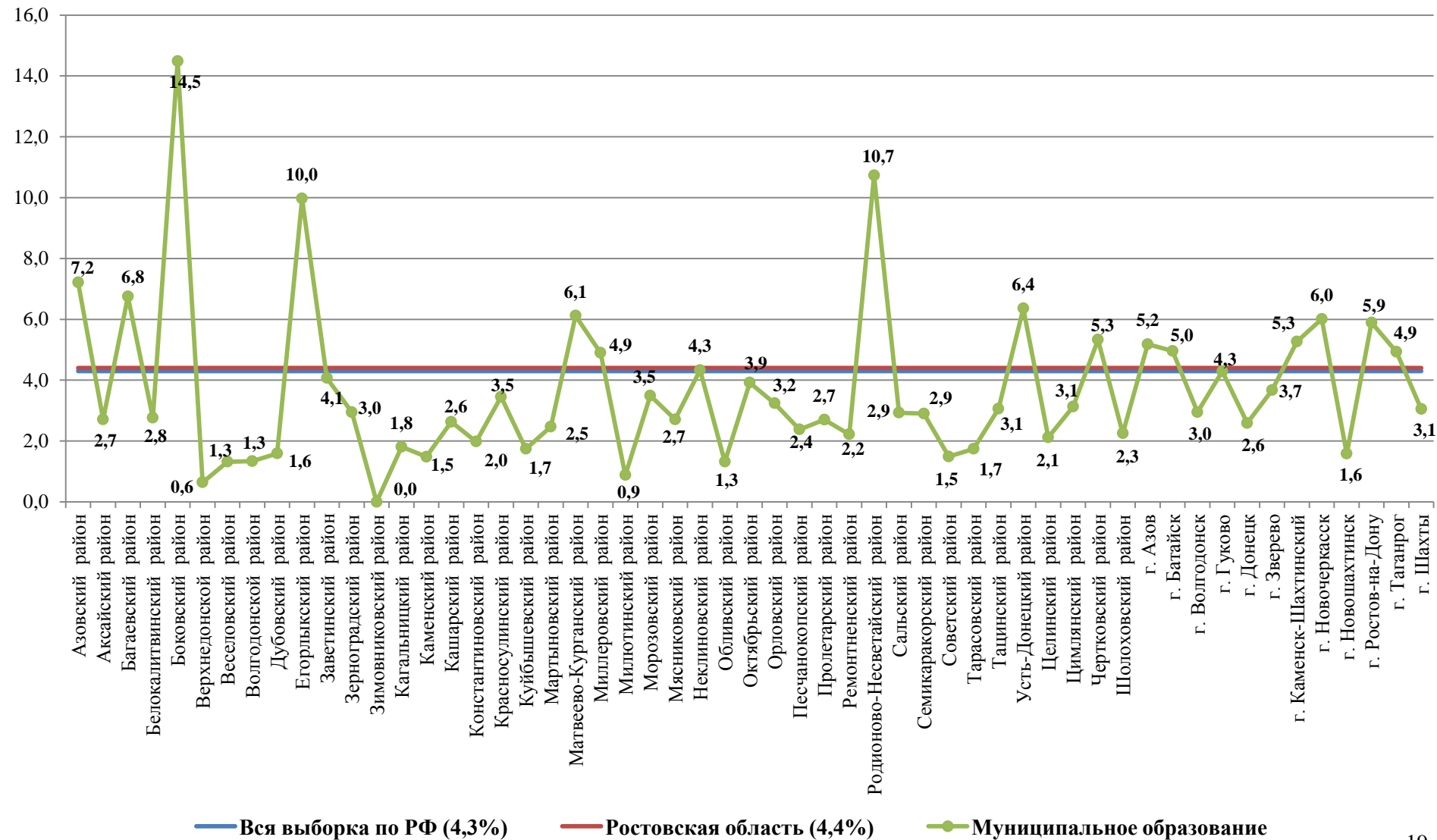
## 2.2. Качество обученности по учебному предмету «Математика» в разрезе муниципальных образований Ростовской области (в %)

**Группа с удельным весом отметок "4" и "5" (25%-0%) – 14 муниципальных образований**



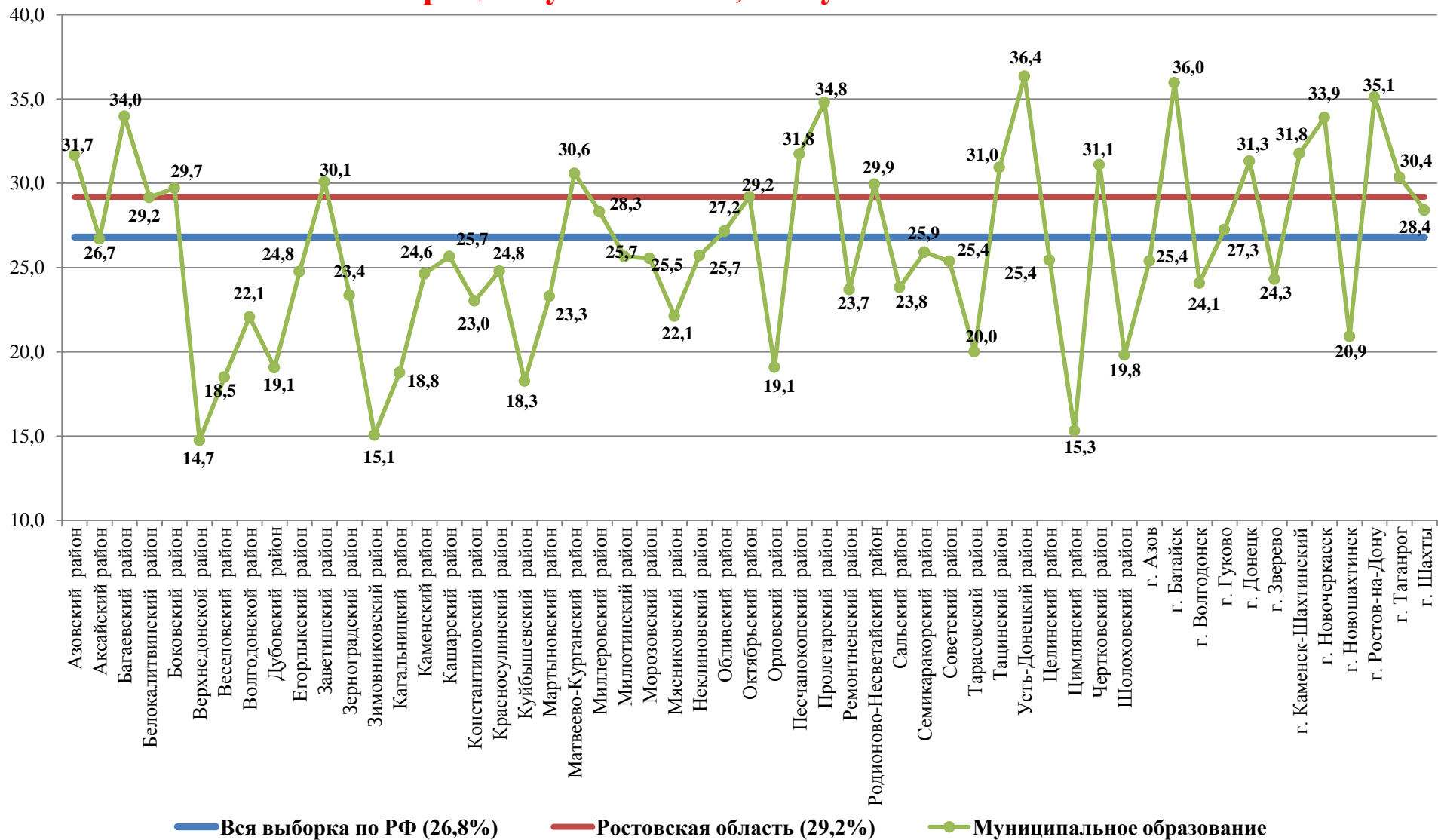
## 2.3. Статистика полученных отметок в разрезе муниципальных образований Ростовской области по учебному предмету «Математика»

### Процент участников, получивших «5»



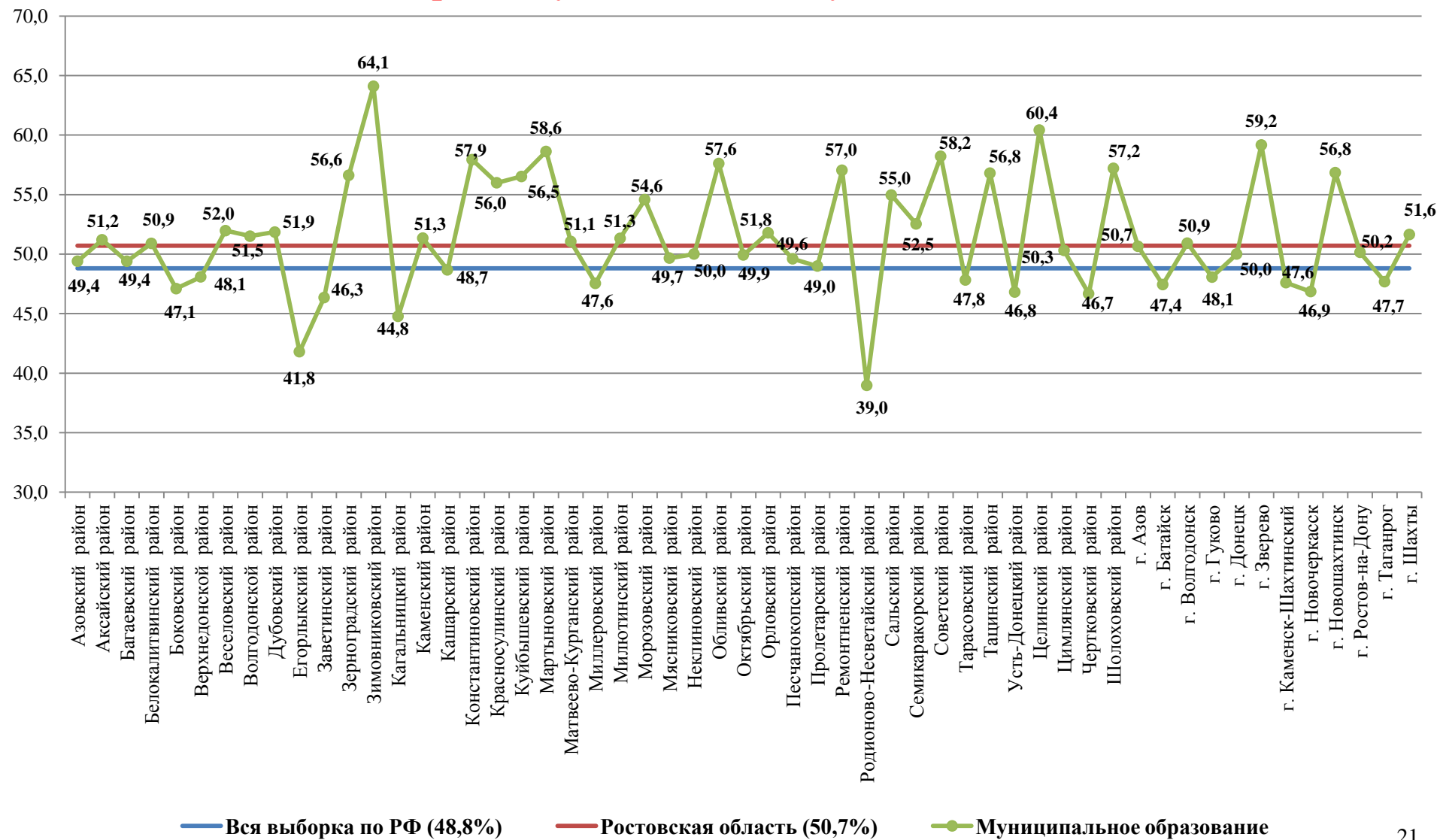
## 2.3. Статистика полученных отметок в разрезе муниципальных образований Ростовской области по учебному предмету «Математика»

### Процент участников, получивших «4»



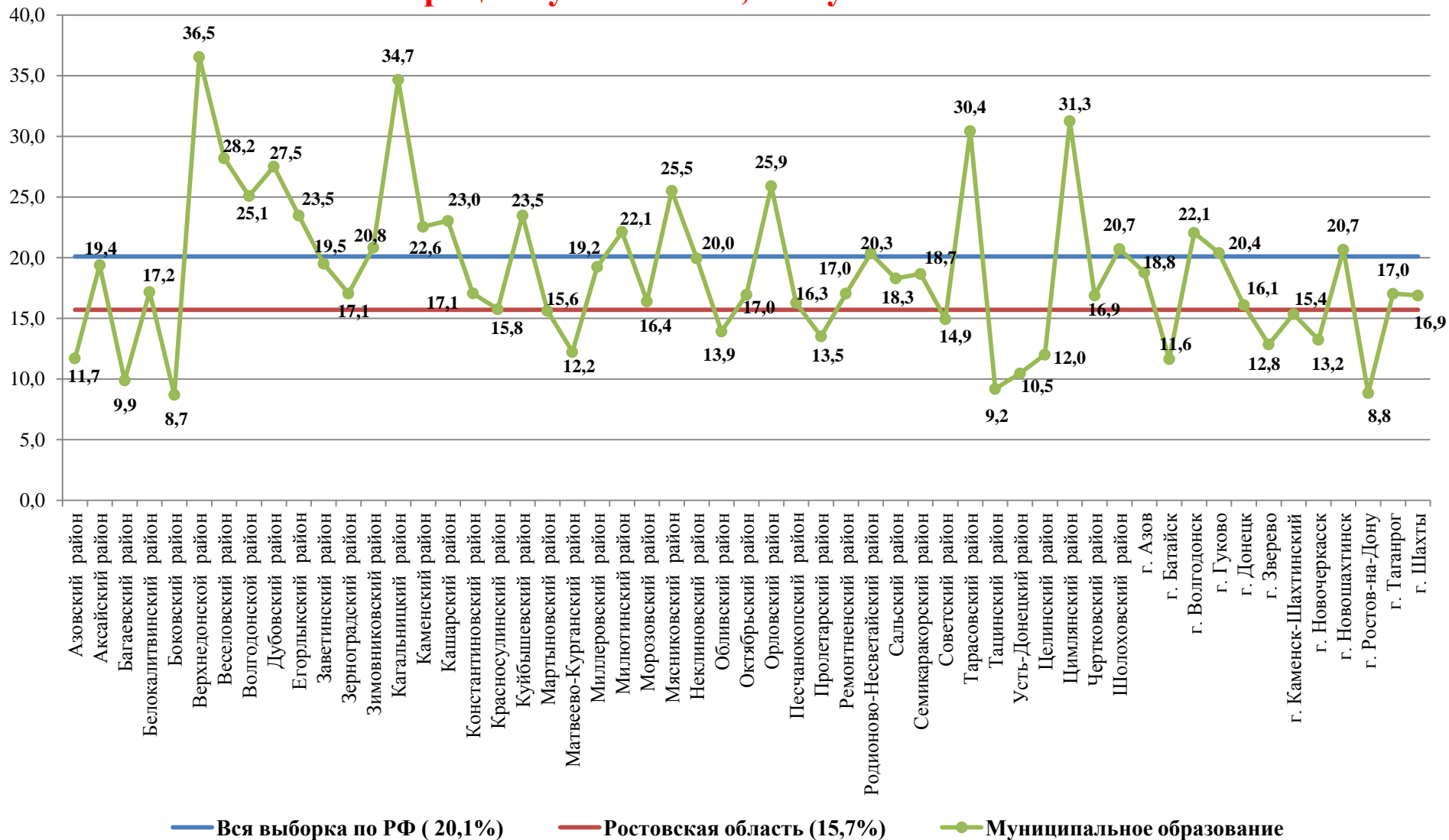
## 2.3. Статистика полученных отметок в разрезе муниципальных образований Ростовской области по учебному предмету «Математика»

### Процент участников, получивших «3»



## 2.3. Статистика полученных отметок в разрезе муниципальных образований Ростовской области по учебному предмету «Математика»

### Процент участников, получивших «2»



**3. Результаты ВПР  
по учебному предмету  
«Обществознание»**

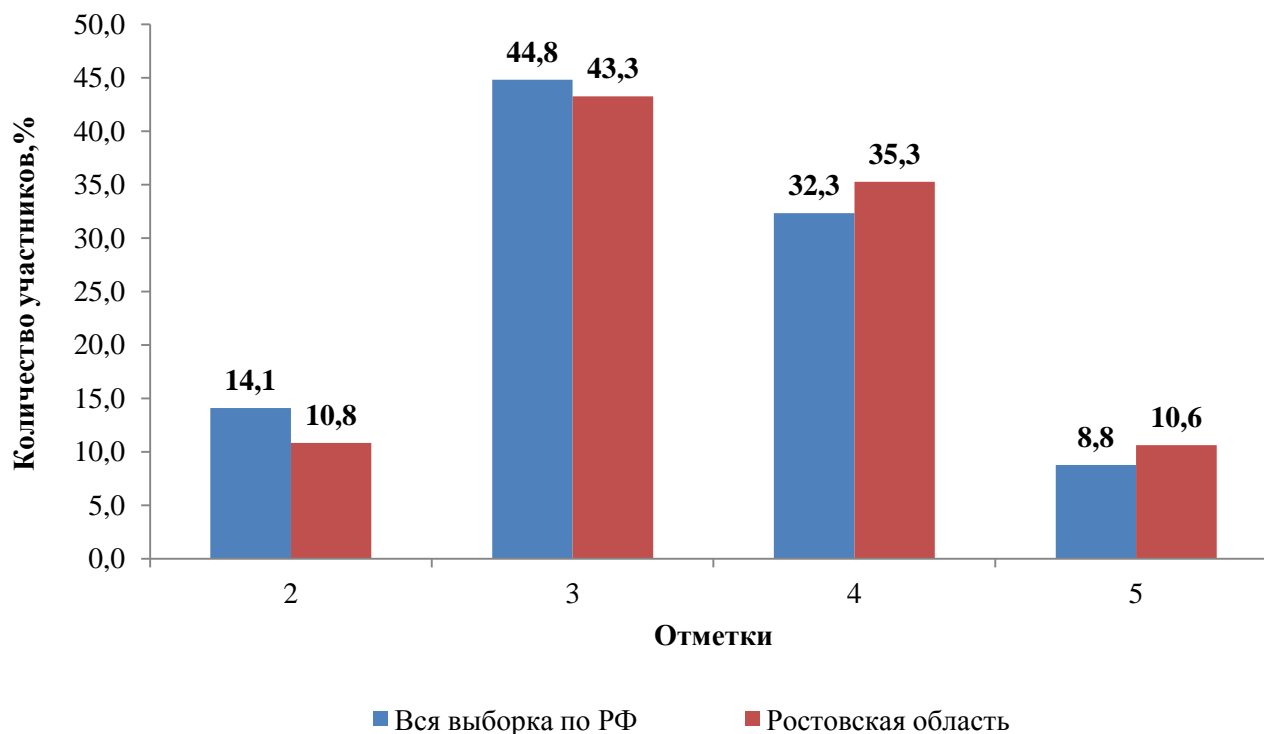
**А**

**Ц**

РАЗВИТИЯ  
ОБРАЗОВАНИЯ

### 3.1. Статистика общероссийских и региональных результатов ВПР по учебному предмету «Обществознание»

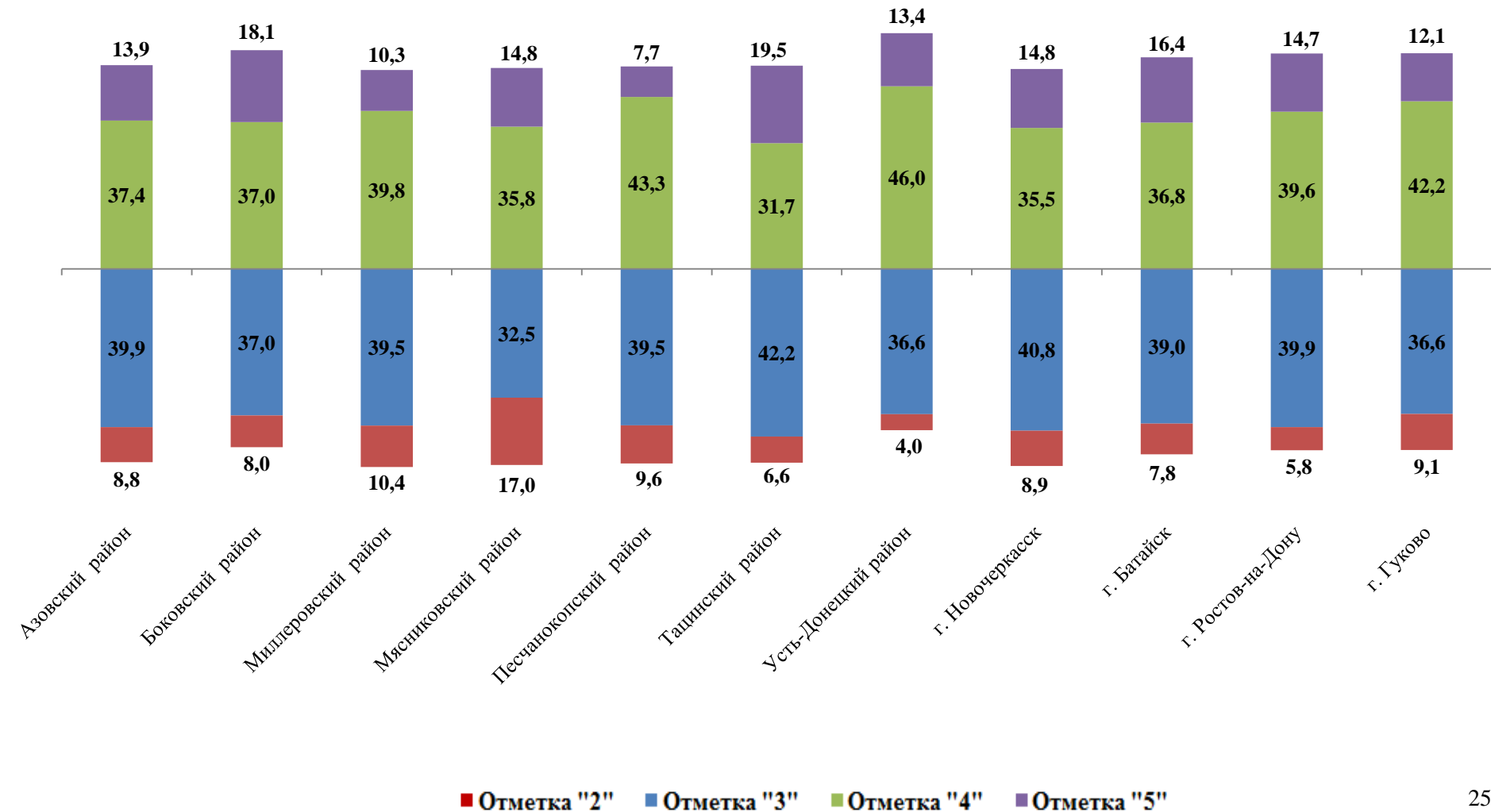
|                    | Количество участников | Распределение групп баллов в % |      |      |      |
|--------------------|-----------------------|--------------------------------|------|------|------|
|                    |                       | 2                              | 3    | 4    | 5    |
| Вся выборка по РФ  | 1200101               | 14,1                           | 44,8 | 32,3 | 8,8  |
| Ростовская область | 34997                 | 10,8                           | 43,3 | 35,3 | 10,6 |





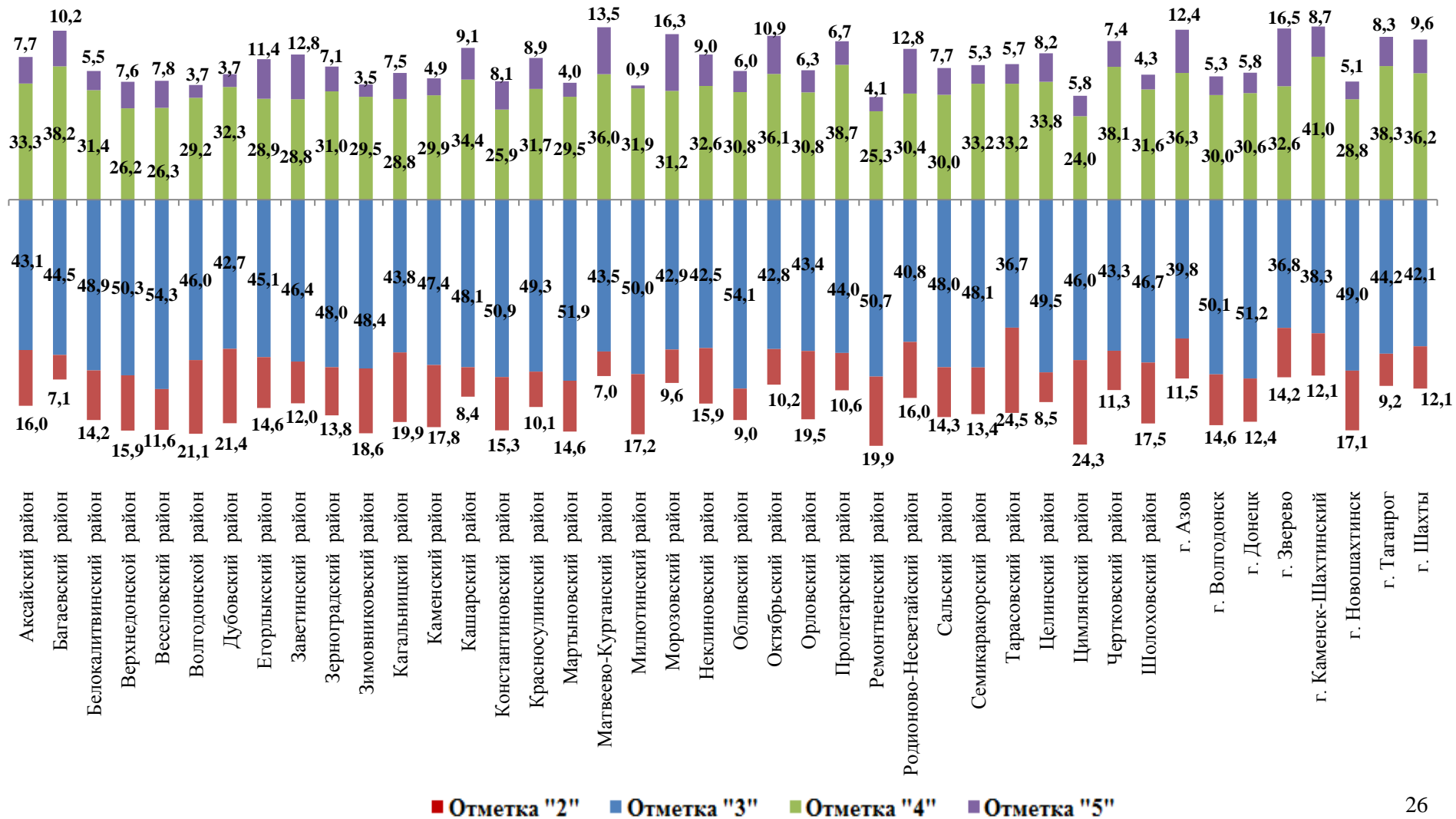
### 3.2. Качество обученности по учебному предмету «Обществознание» в разрезе муниципальных образований Ростовской области (в %)

**Группа с удельным весом отметок "4" и "5" (75%-50%) – 11 муниципальных образований**



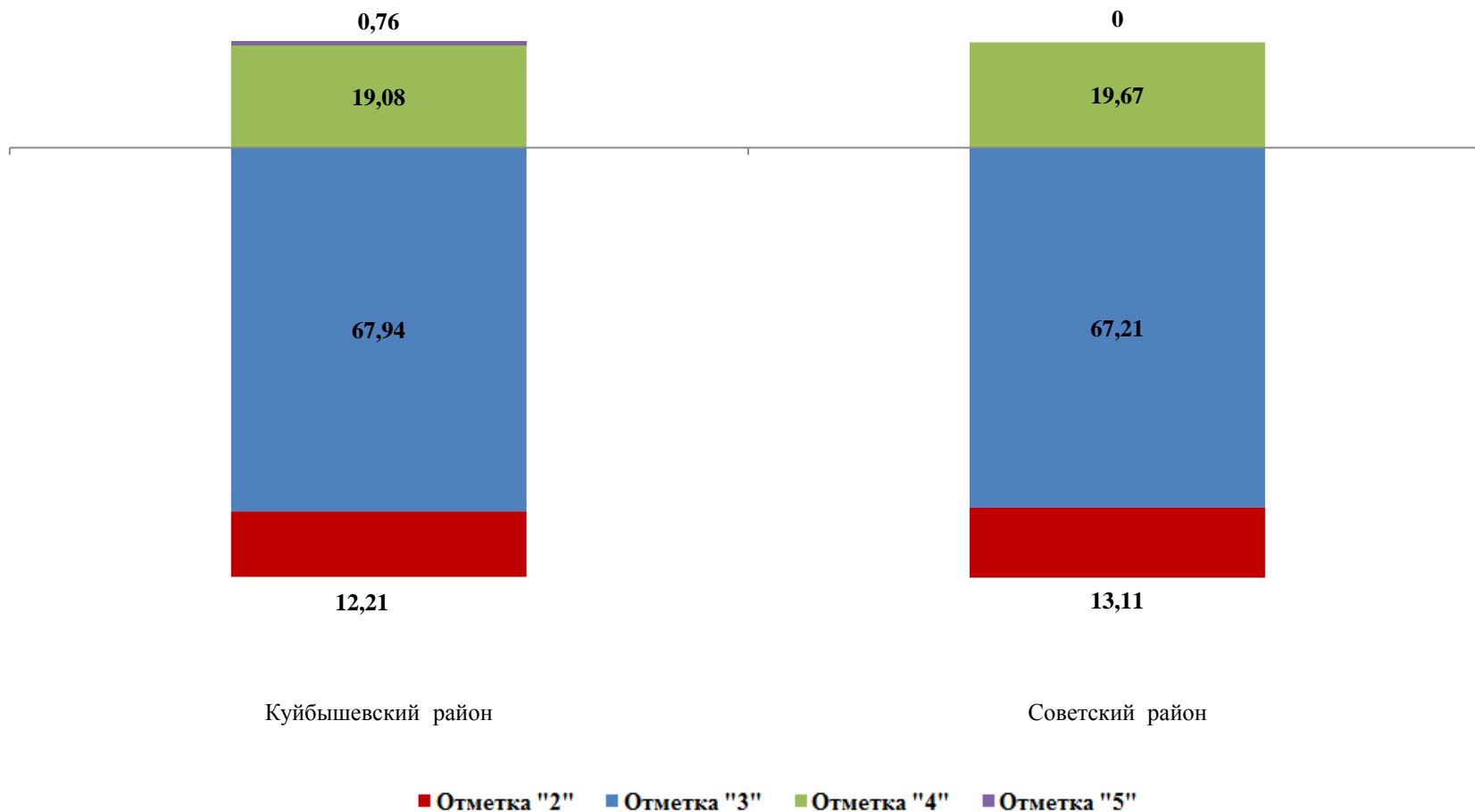
## 3.2. Качество обученности по учебному предмету «Обществознание» в разрезе муниципальных образований Ростовской области (в %)

**Группа с удельным весом отметок "4" и "5" (50%-25%) – 42 муниципальных образований**



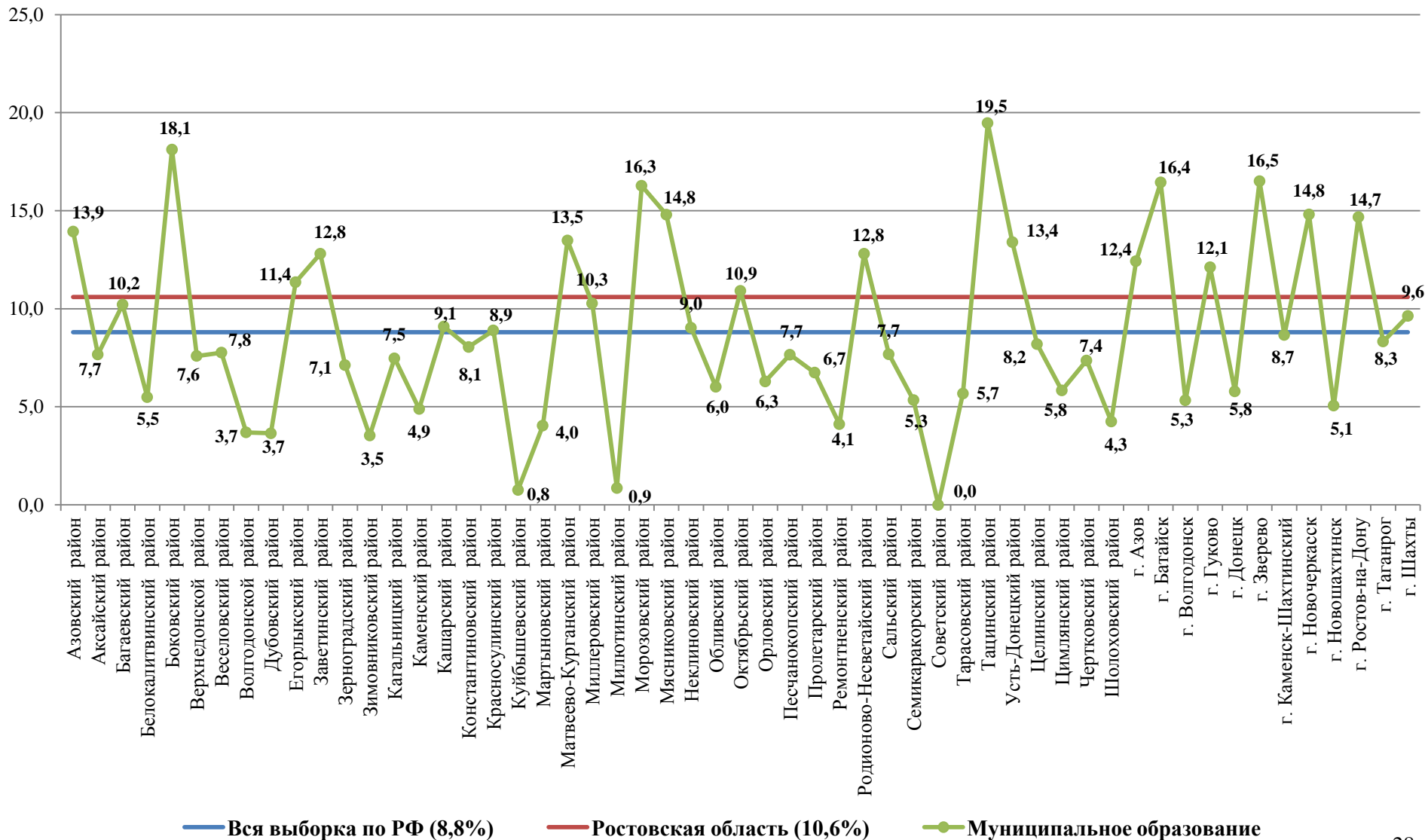
### 3.2. Качество обученности по учебному предмету «Обществознание» в разрезе муниципальных образований Ростовской области (в %)

**Группа с удельным весом отметок "4" и "5" (25%-0%) – 2 муниципальных образований**



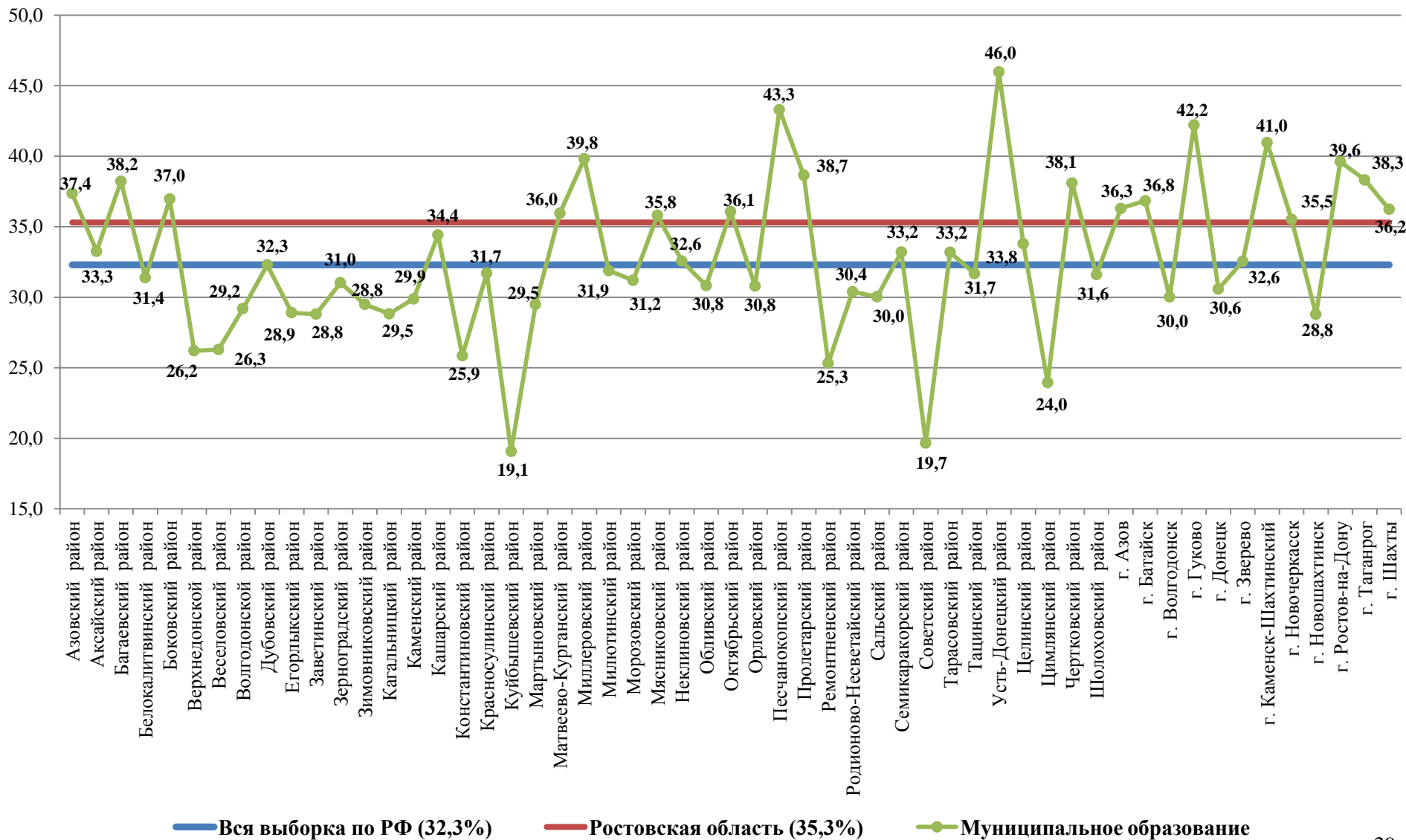
### 3.3. Статистика полученных отметок в разрезе муниципальных образований Ростовской области по учебному предмету «Обществознание»

#### Процент участников, получивших «5»



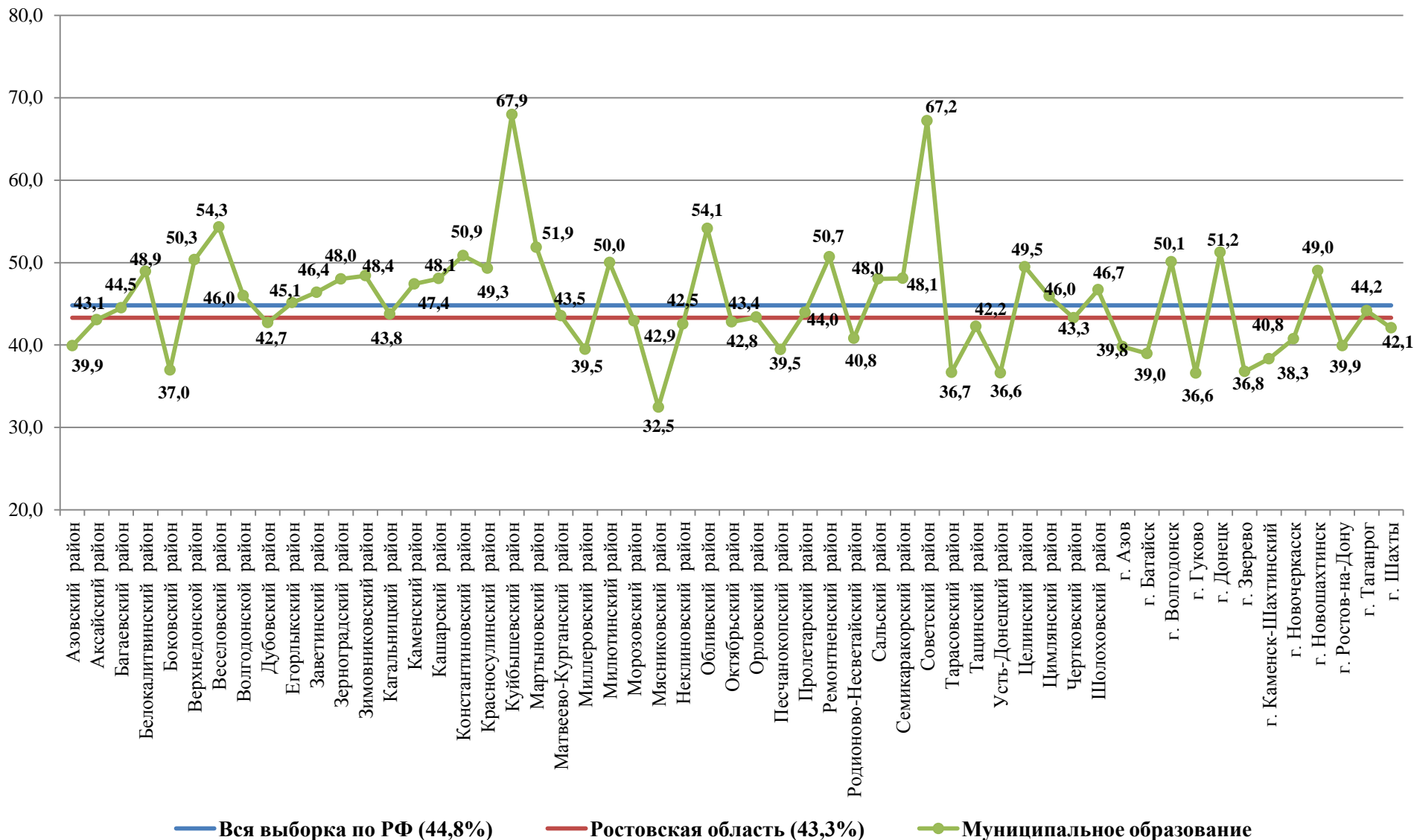
### 3.3. Статистика полученных отметок в разрезе муниципальных образований Ростовской области по учебному предмету «Обществознание»

#### Процент участников, получивших «4»



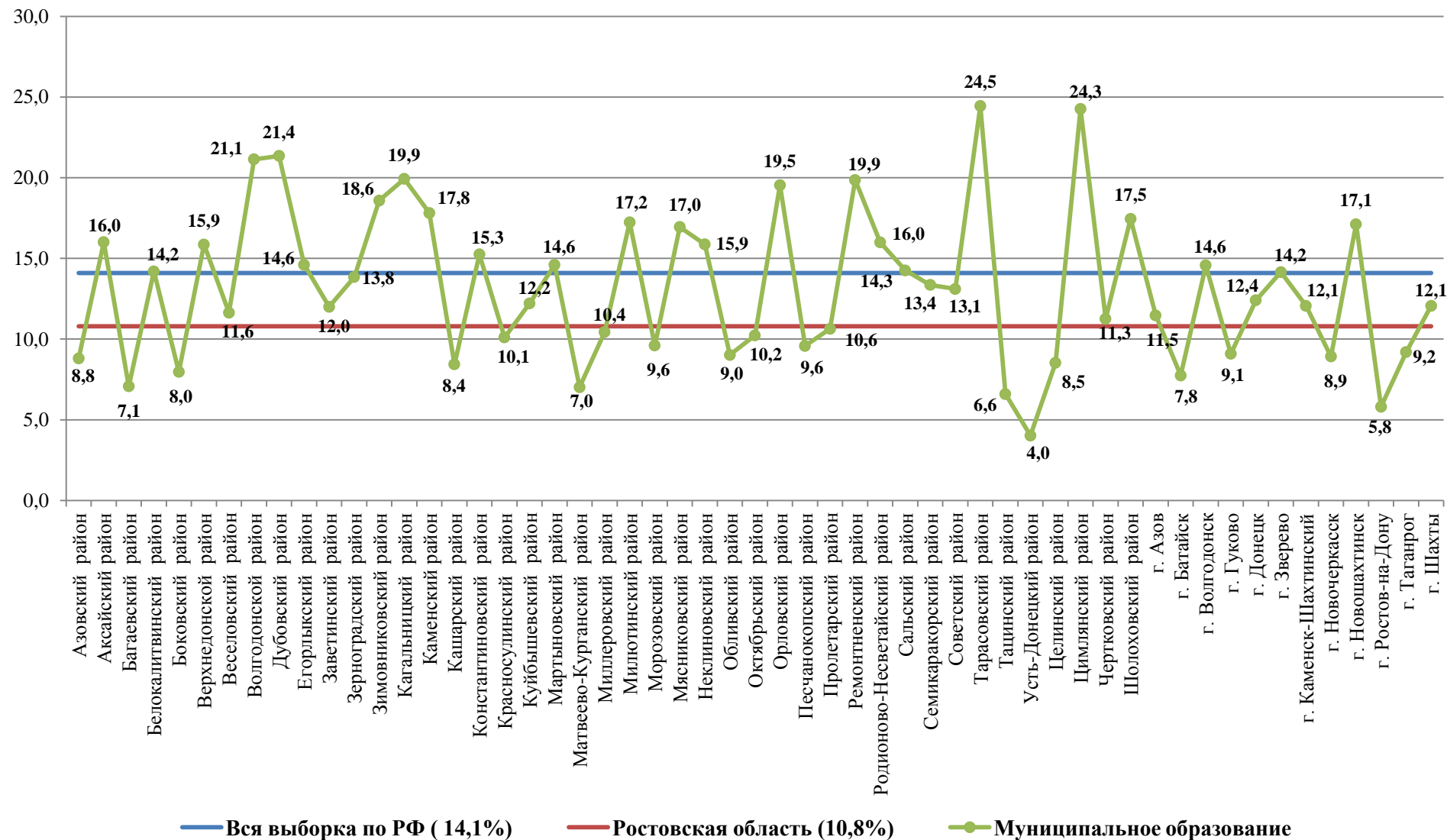
### 3.3. Статистика полученных отметок в разрезе муниципальных образований Ростовской области по учебному предмету «Обществознание»

#### Процент участников, получивших «3»



### 3.3. Статистика полученных отметок в разрезе муниципальных образований Ростовской области по учебному предмету «Обществознание»

#### Процент участников, получивших «2»



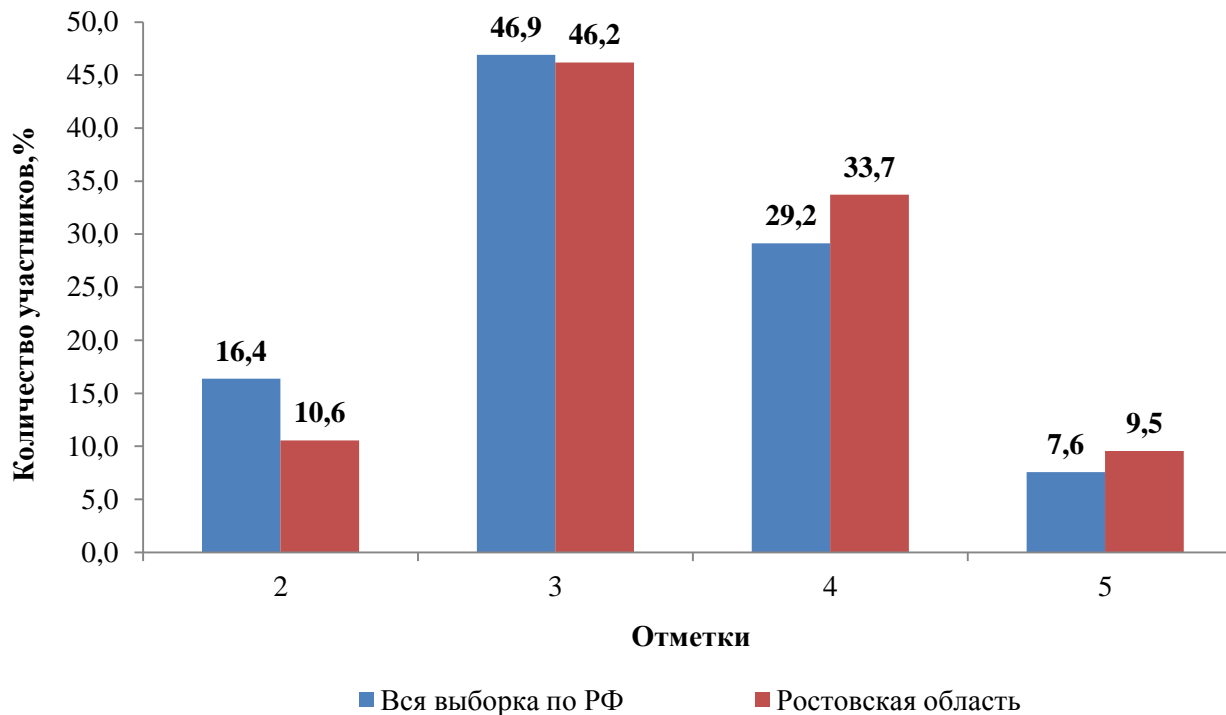
## **4. Результаты ВПР по учебному предмету «История»**





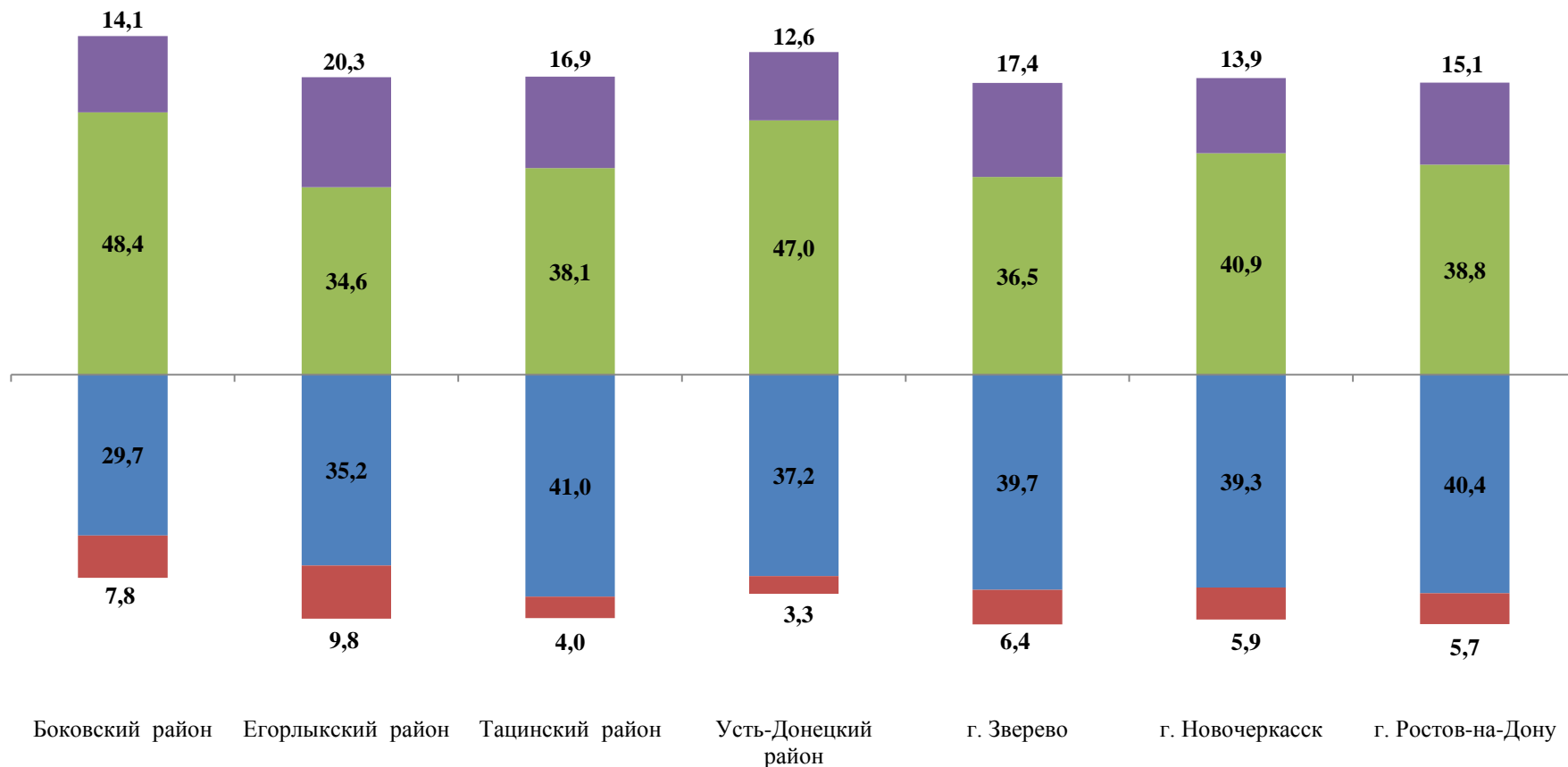
## 4.1. Статистика общероссийских и региональных результатов ВПР по учебному предмету «История»

|                           | Количество участников | Распределение групп баллов в % |      |      |     |
|---------------------------|-----------------------|--------------------------------|------|------|-----|
|                           |                       | 2                              | 3    | 4    | 5   |
| <b>Вся выборка по РФ</b>  | 1193814               | 16,4                           | 46,9 | 29,2 | 7,6 |
| <b>Ростовская область</b> | 35395                 | 10,6                           | 46,2 | 33,7 | 9,5 |



## 4.2. Качество обученности по учебному предмету «История» в разрезе муниципальных образований Ростовской области (в %)

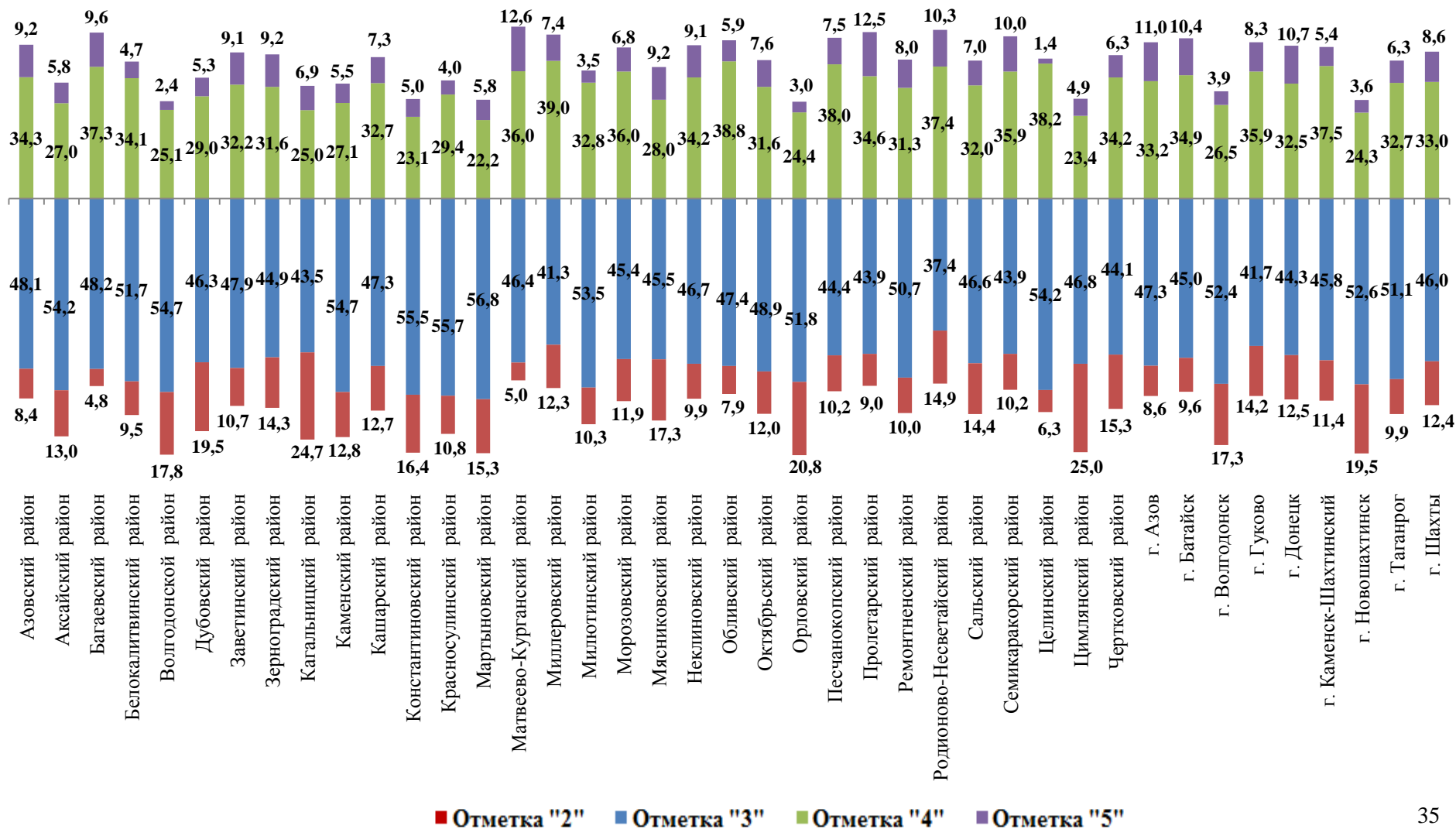
**Группа с удельным весом отметок "4" и "5" (75%-50%) – 7 муниципальных образований**



■ Отметка "2" ■ Отметка "3" ■ Отметка "4" ■ Отметка "5"

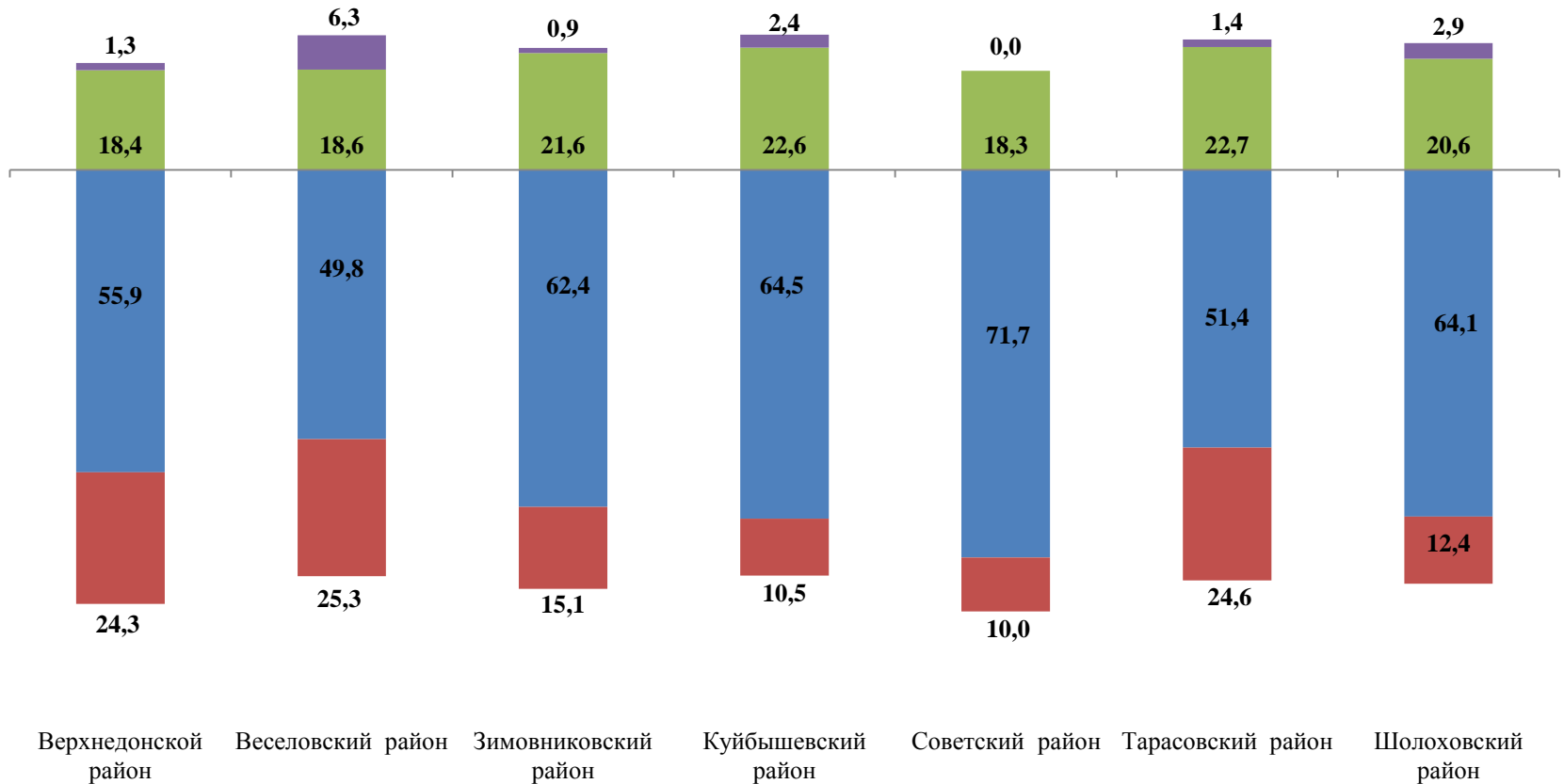
## 4.2. Качество обученности по учебному предмету «История» в разрезе муниципальных образований Ростовской области (в %)

**Группа с удельным весом отметок "4" и "5" (50%-25%) –  
41 муниципальных образований**



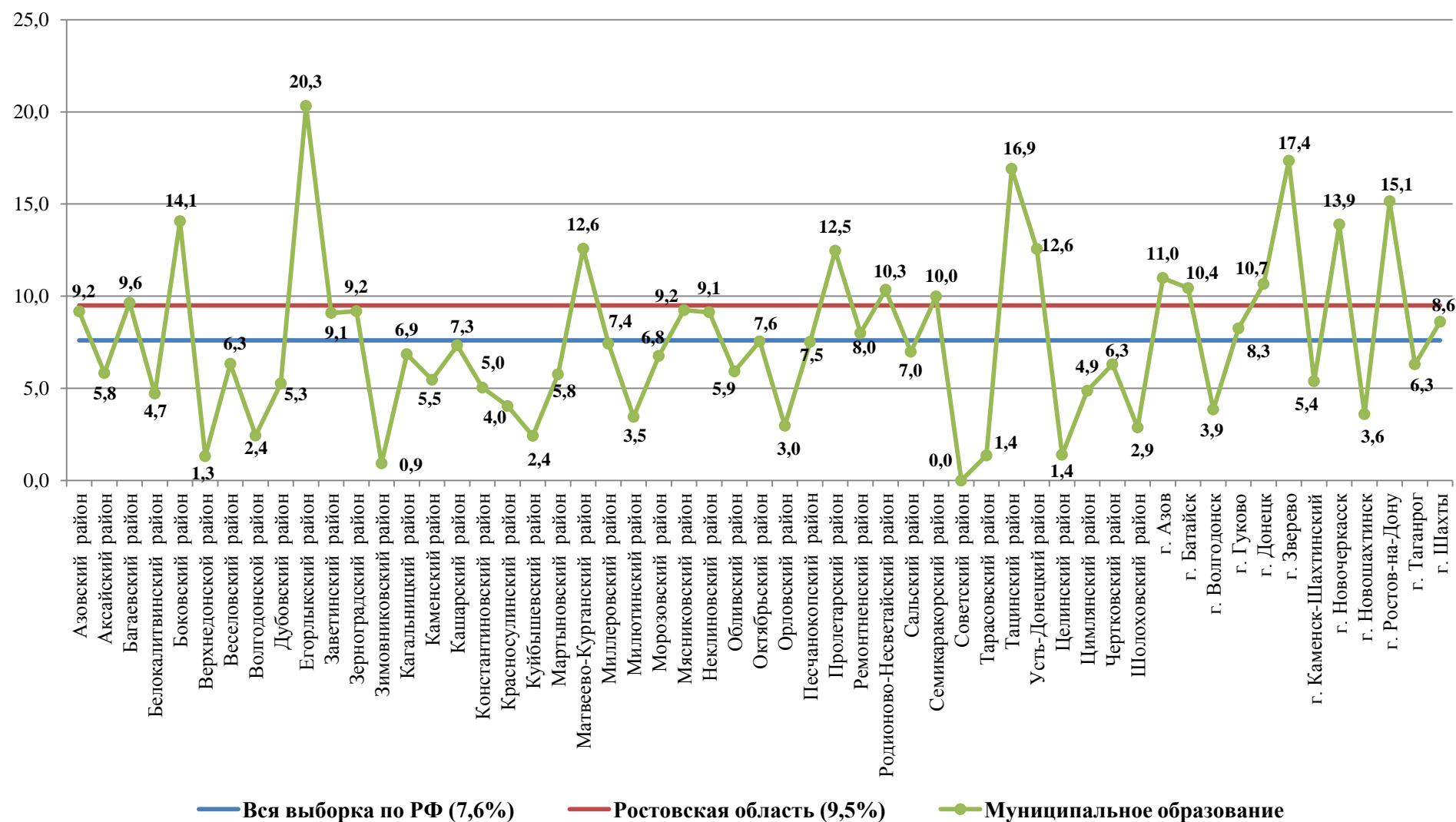
## 4.2. Качество обученности по учебному предмету «История» в разрезе муниципальных образований Ростовской области (в %)

**Группа с удельным весом отметок "4" и "5" (25%-0%) –  
7 муниципальных образований**



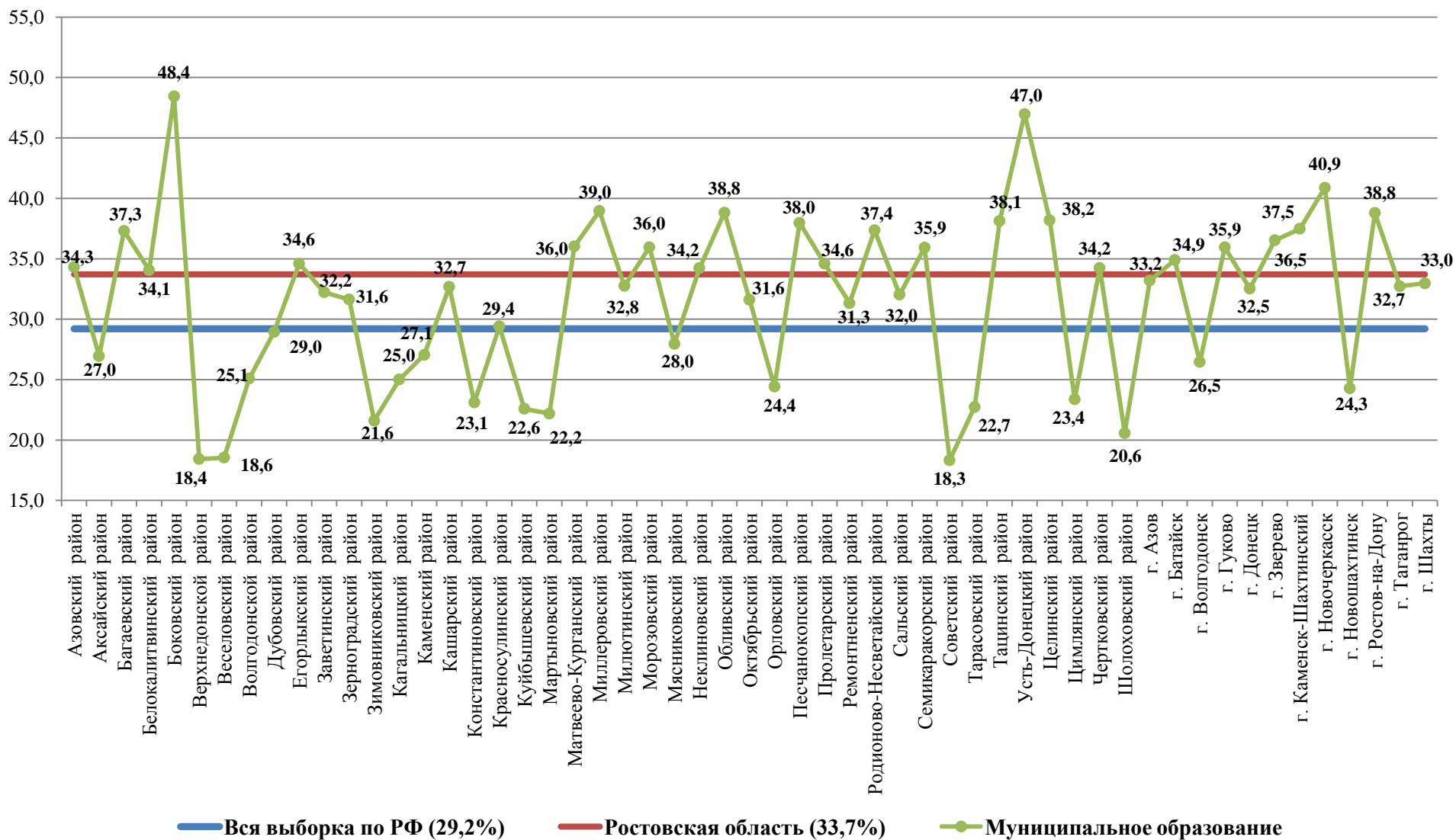
## 4.3. Статистика полученных отметок в разрезе муниципальных образований Ростовской области по учебному предмету «История»

### Процент участников, получивших «5»



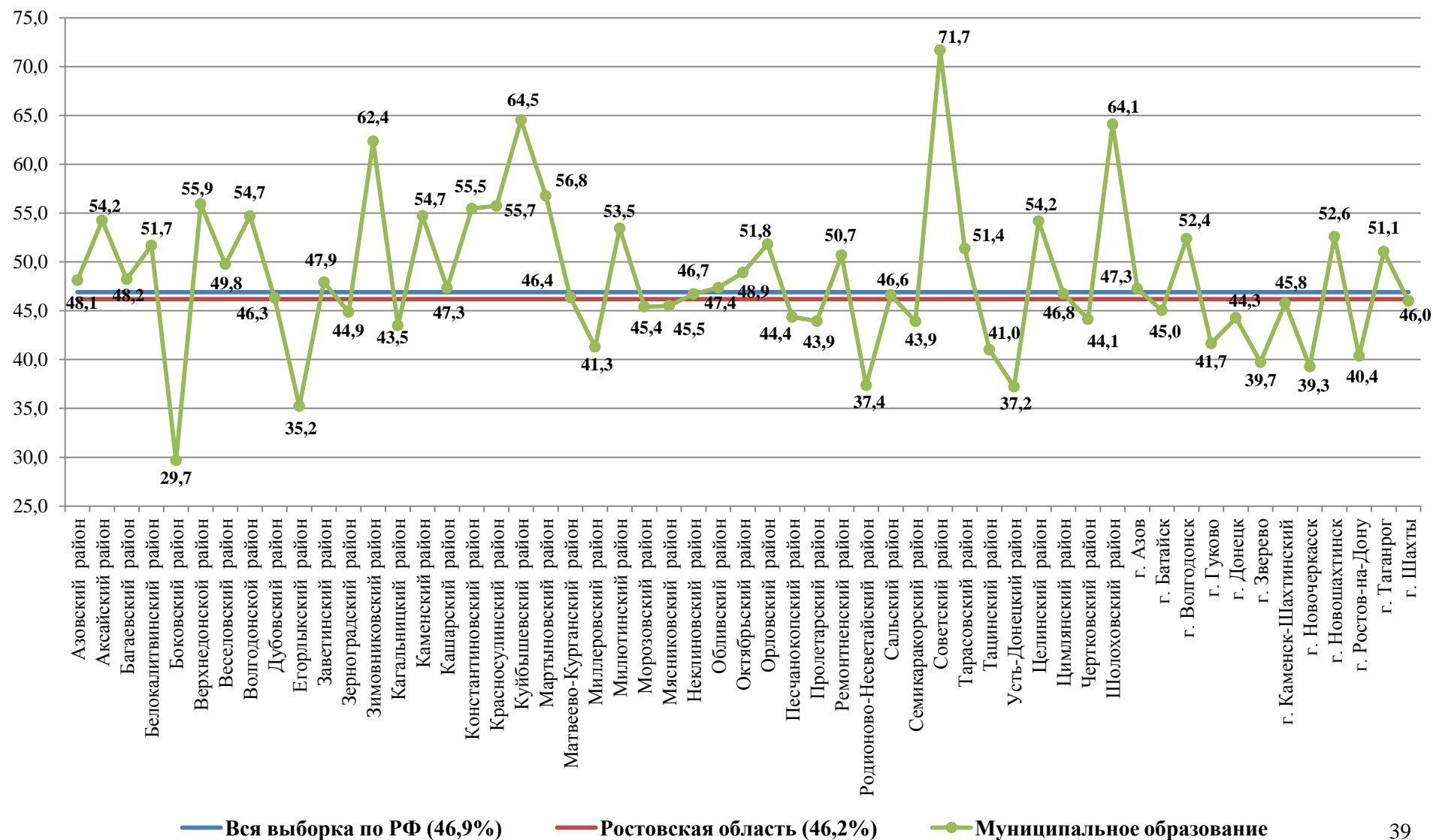
## 4.3. Статистика полученных отметок в разрезе муниципальных образований Ростовской области по учебному предмету «История»

### Процент участников, получивших «4»



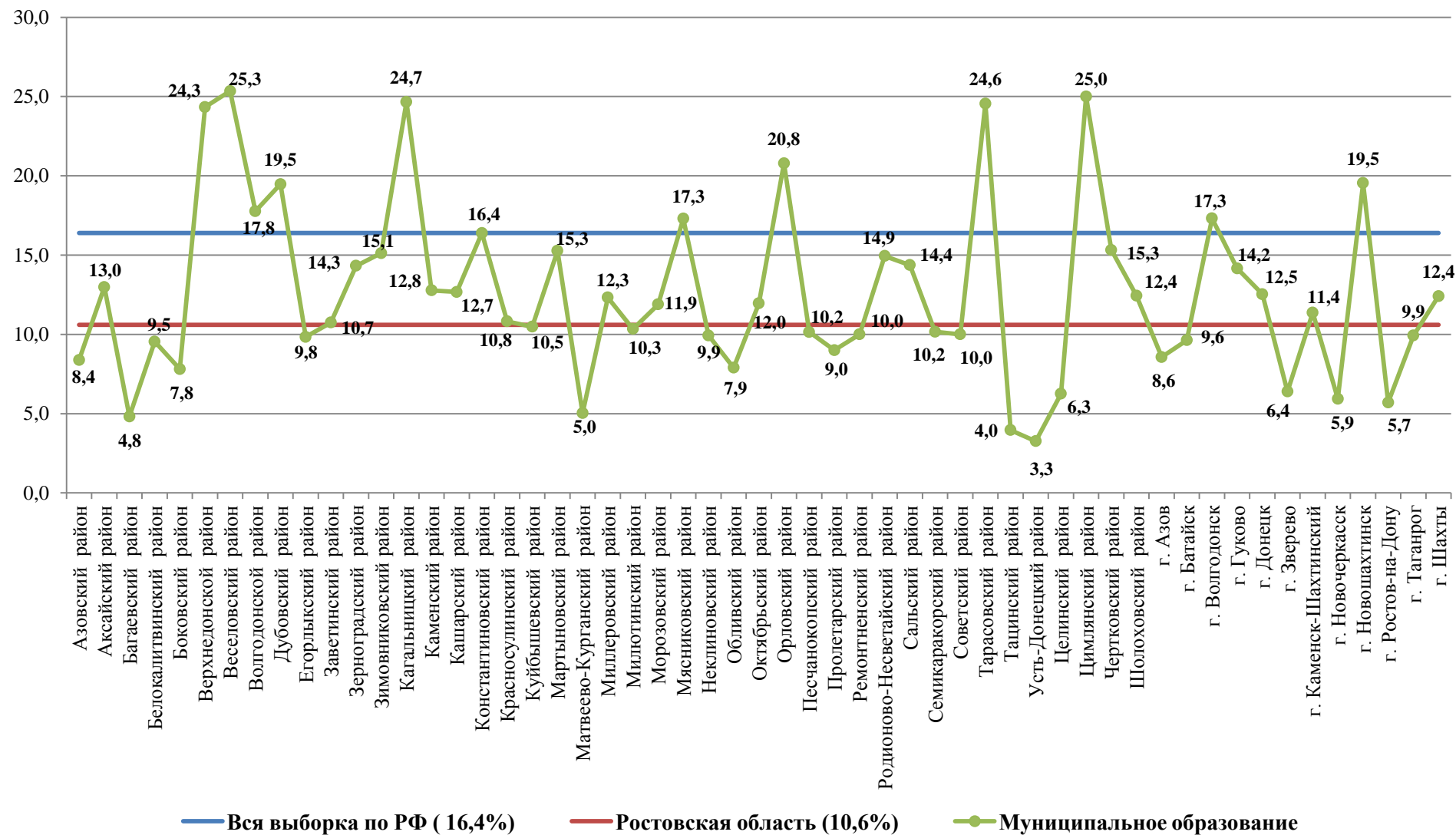
## 4.3. Статистика полученных отметок в разрезе муниципальных образований Ростовской области по учебному предмету «История»

### Процент участников, получивших «3»



## 4.3. Статистика полученных отметок в разрезе муниципальных образований Ростовской области по учебному предмету «История»

### Процент участников, получивших «2»



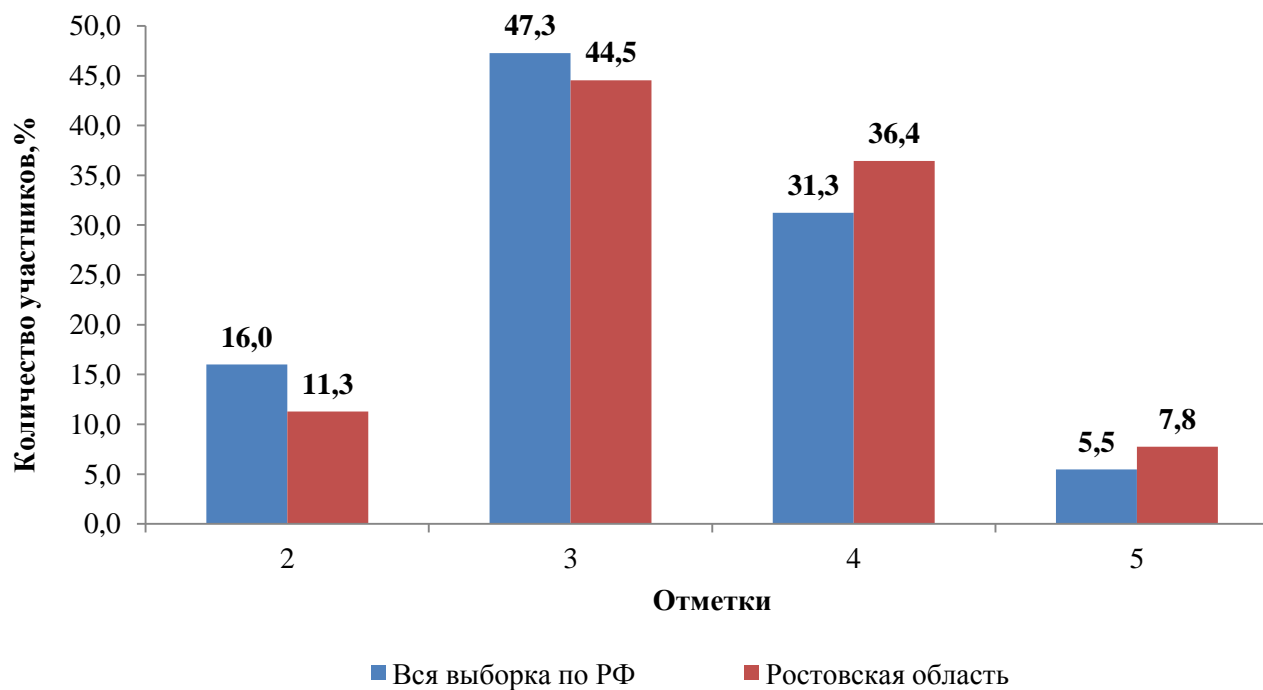


**5. Результаты ВПР  
по учебному предмету «Биология»**



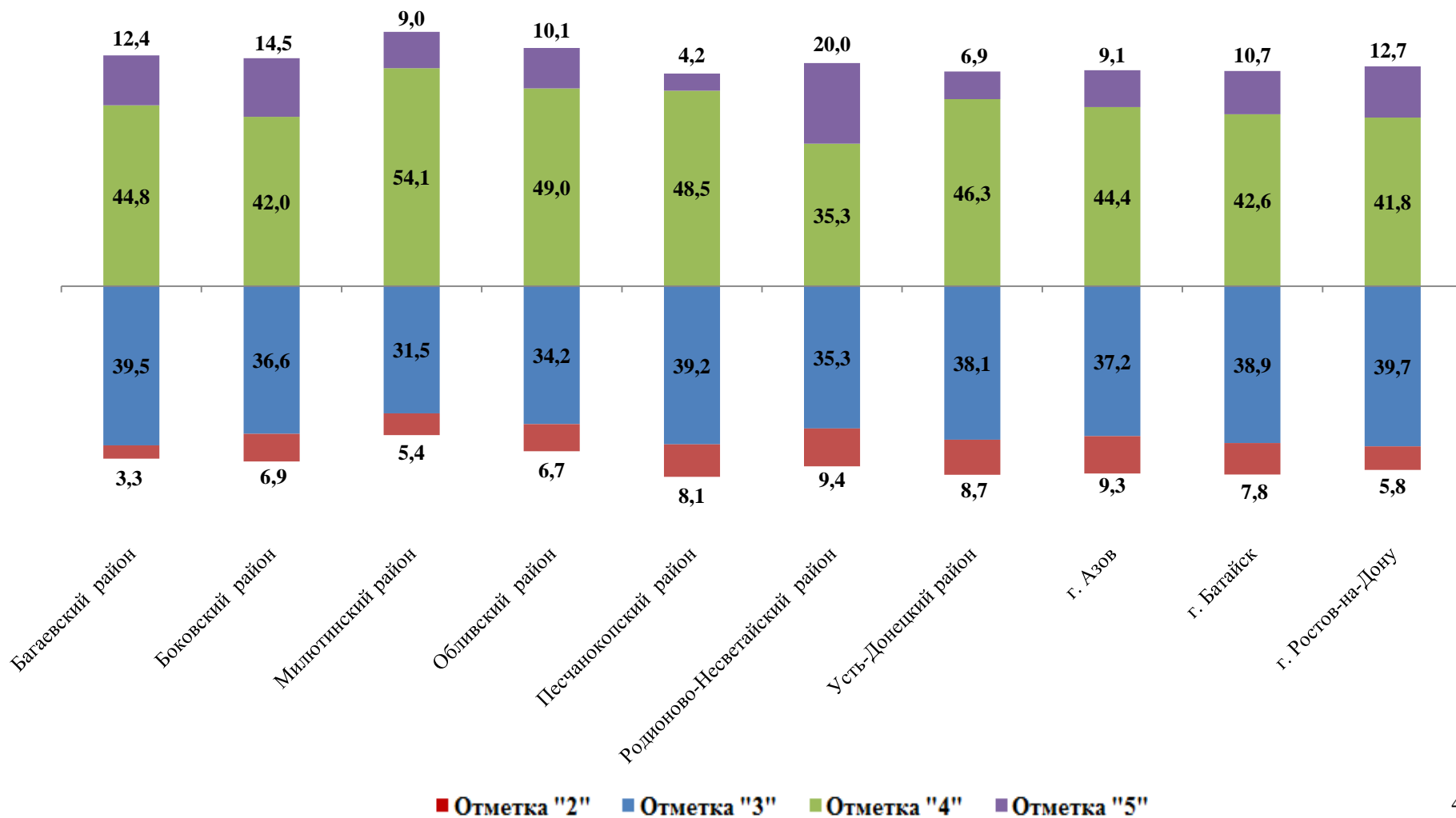
## 5.1. Статистика общероссийских и региональных результатов ВПР по учебному предмету «Биология»

|                           | Количество участников | Распределение групп баллов в % |      |      |     |
|---------------------------|-----------------------|--------------------------------|------|------|-----|
|                           |                       | 2                              | 3    | 4    | 5   |
| <b>Вся выборка по РФ</b>  | 1195835               | 16,0                           | 47,3 | 31,3 | 5,5 |
| <b>Ростовская область</b> | 35584                 | 11,3                           | 44,5 | 36,4 | 7,8 |



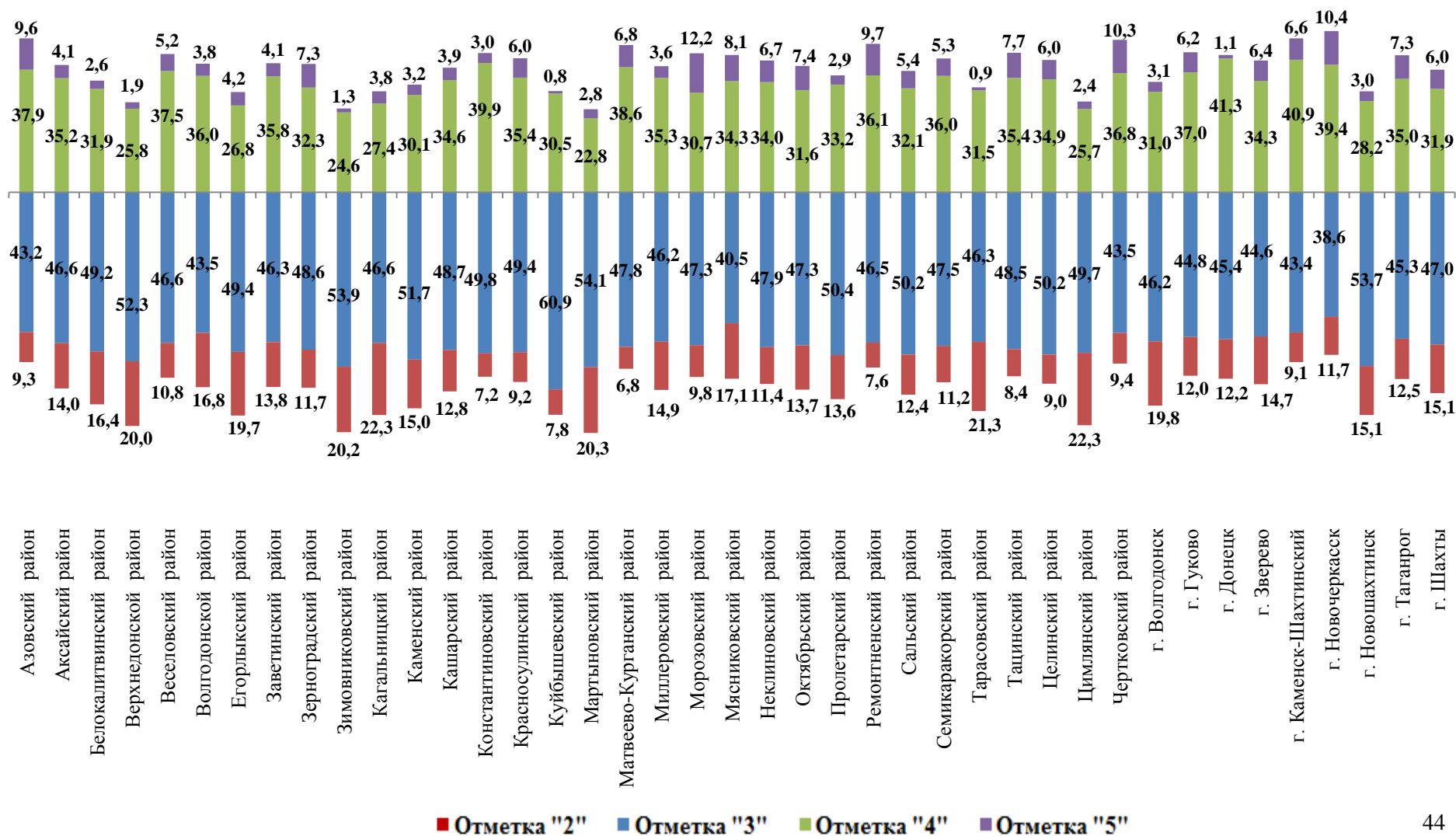
## 5.2. Качество обученности по учебному предмету «Биология» в разрезе муниципальных образований Ростовской области (в %)

**Группа с удельным весом отметок "4" и "5" (75%-50%) – 10 муниципальных образований**



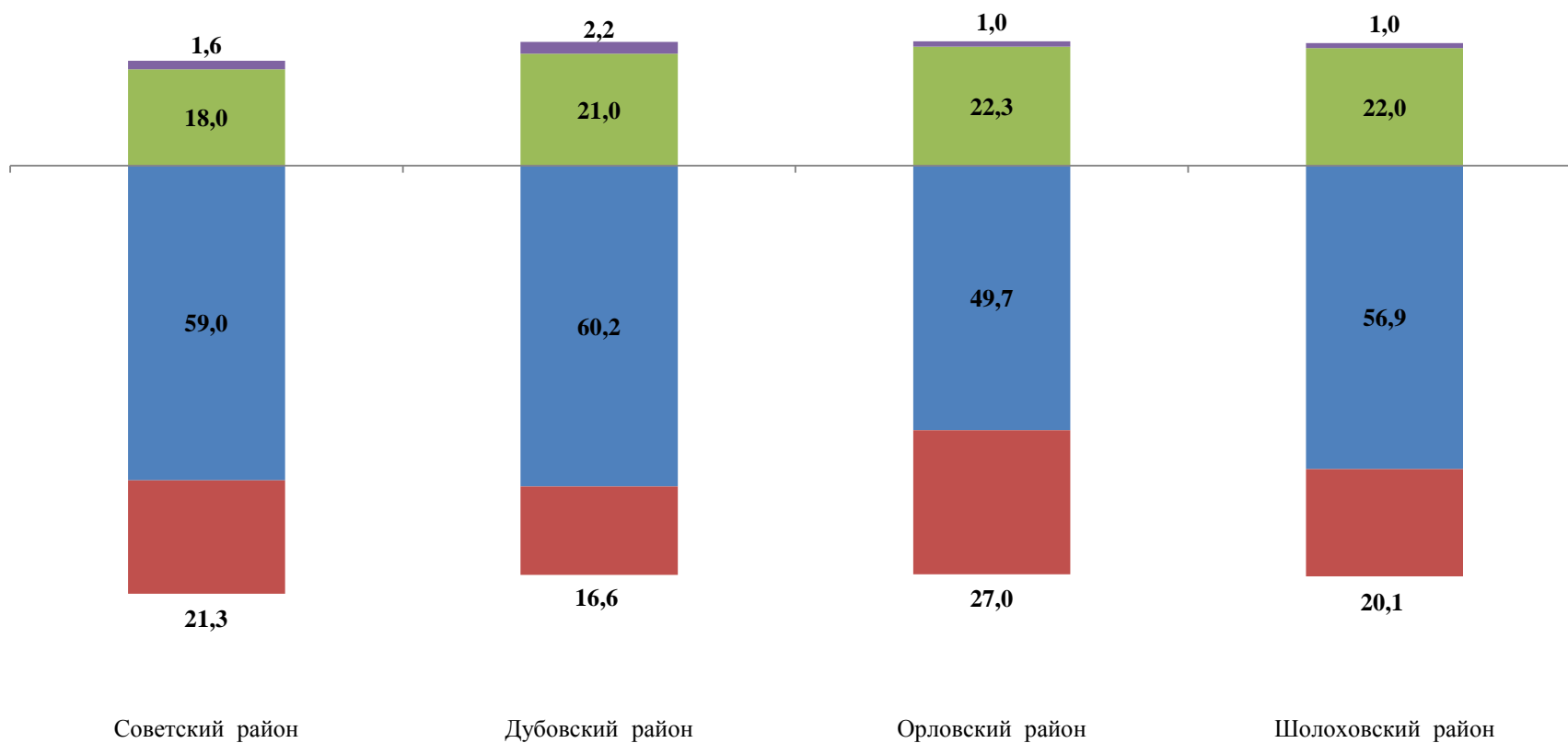
## 5.2. Качество обученности по учебному предмету «Биология» в разрезе муниципальных образований Ростовской области (в %)

Группа с удельным весом отметок "4" и "5" (50%-25%) –  
41 муниципальных образований



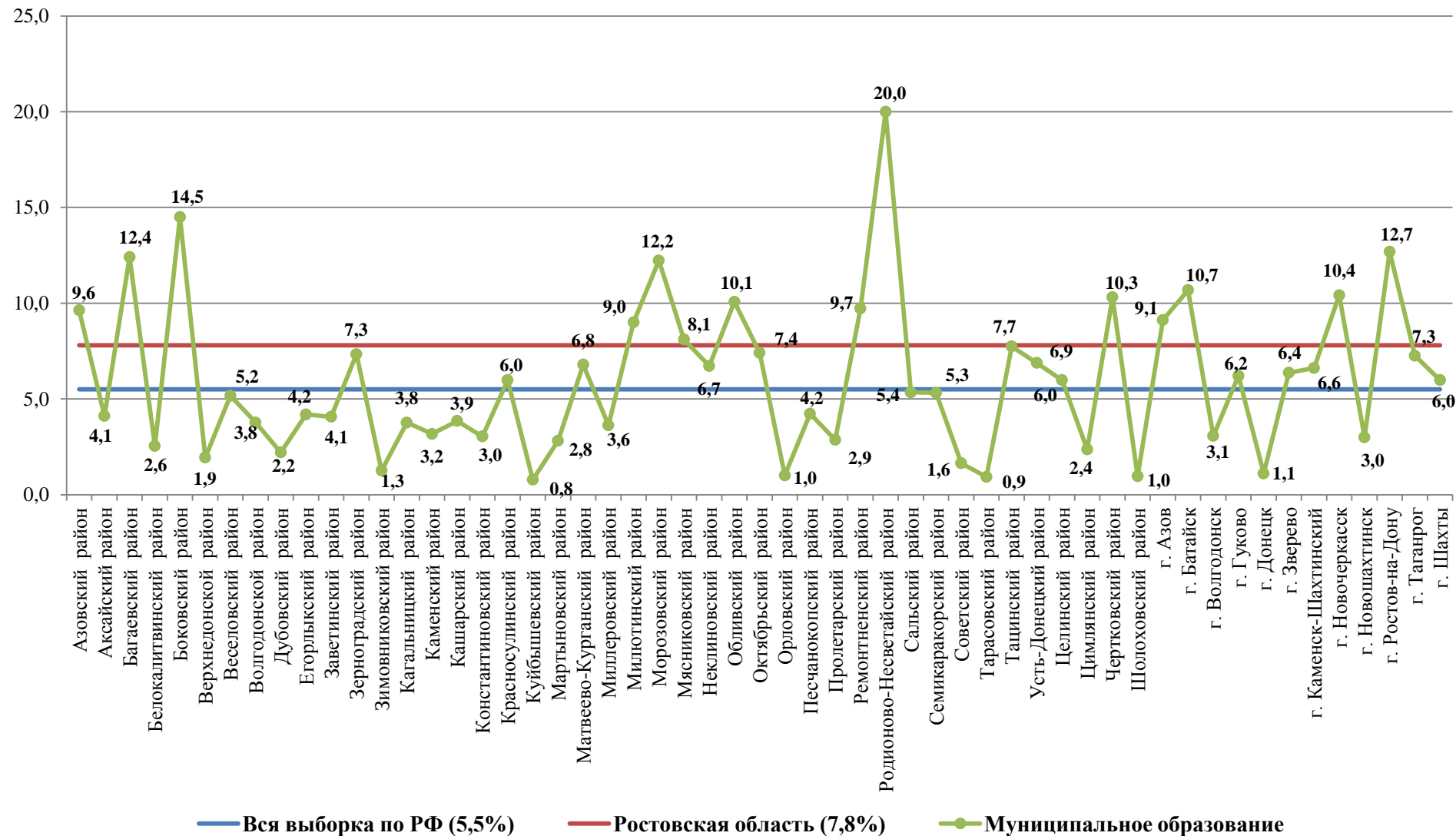
## 5.2. Качество обученности по учебному предмету «Биология» в разрезе муниципальных образований Ростовской области (в %)

**Группа с удельным весом отметок "4" и "5" (25%-0%) – 4 муниципальных образований**



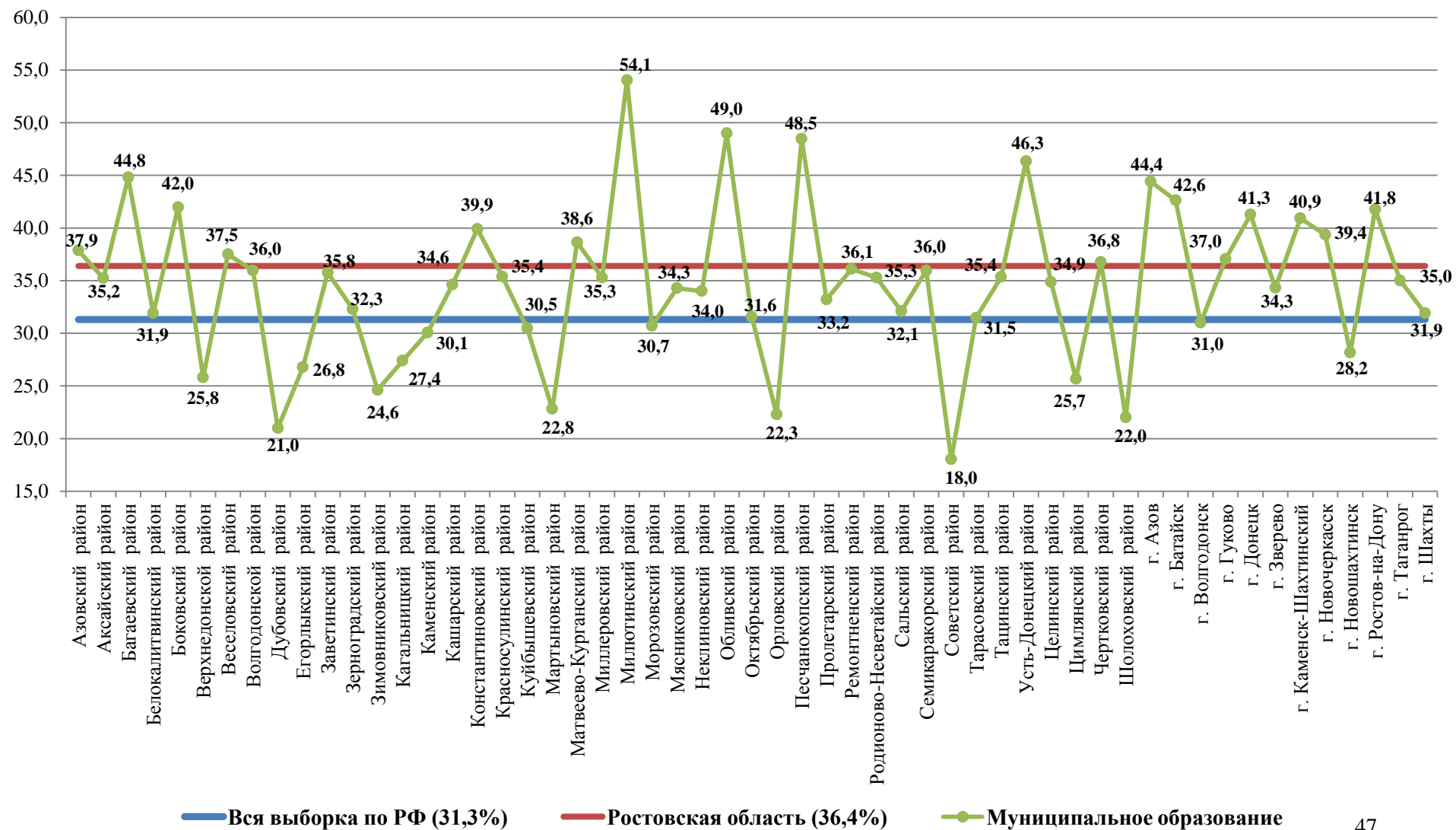
### 5.3. Статистика полученных отметок в разрезе муниципальных образований Ростовской области по учебному предмету «Биология»

#### Процент участников, получивших «5»



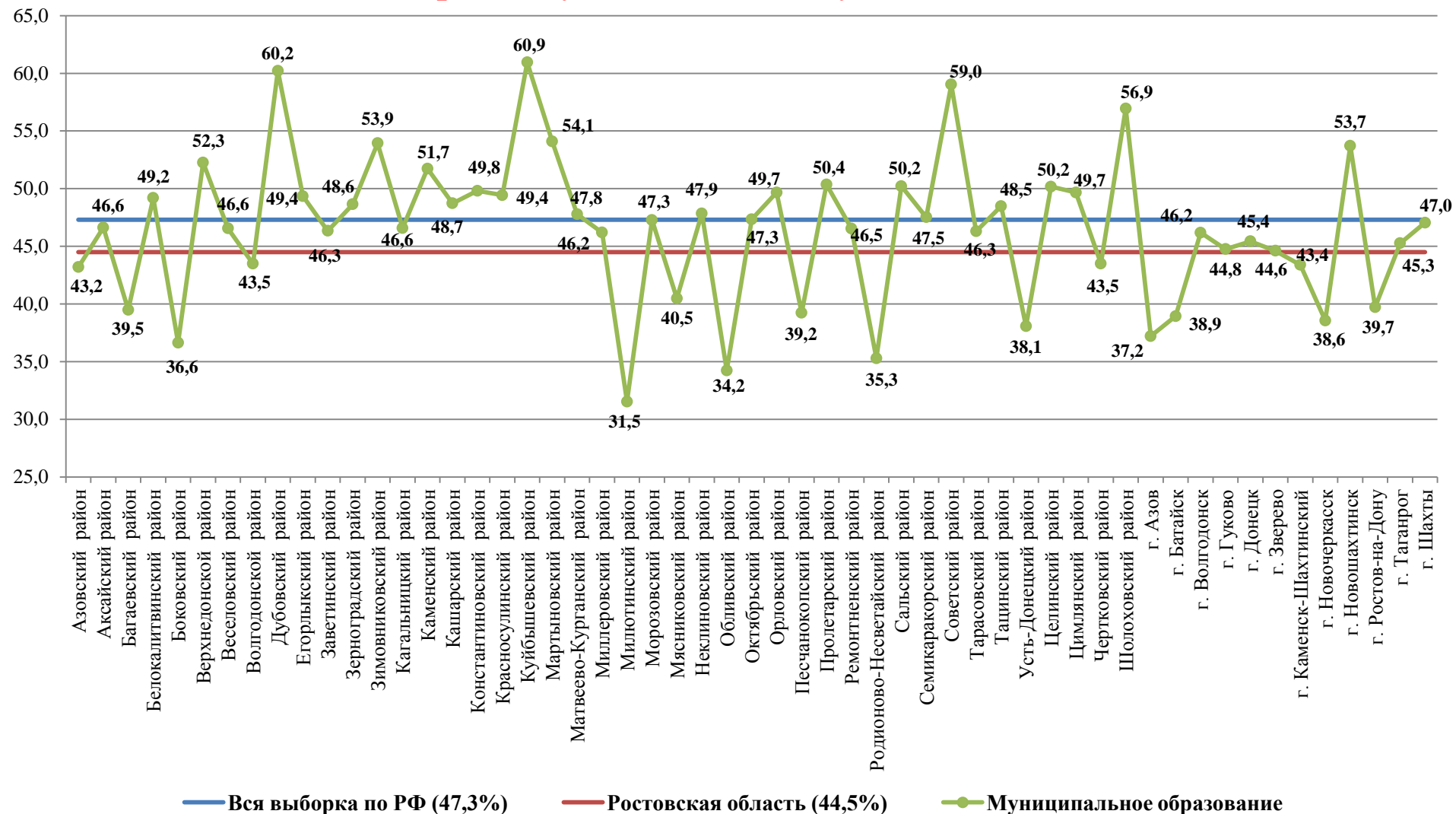
## 5.3. Статистика полученных отметок в разрезе муниципальных образований Ростовской области по учебному предмету «Биология»

### Процент участников, получивших «4»



## 5.3. Статистика полученных отметок в разрезе муниципальных образований Ростовской области по учебному предмету «Биология»

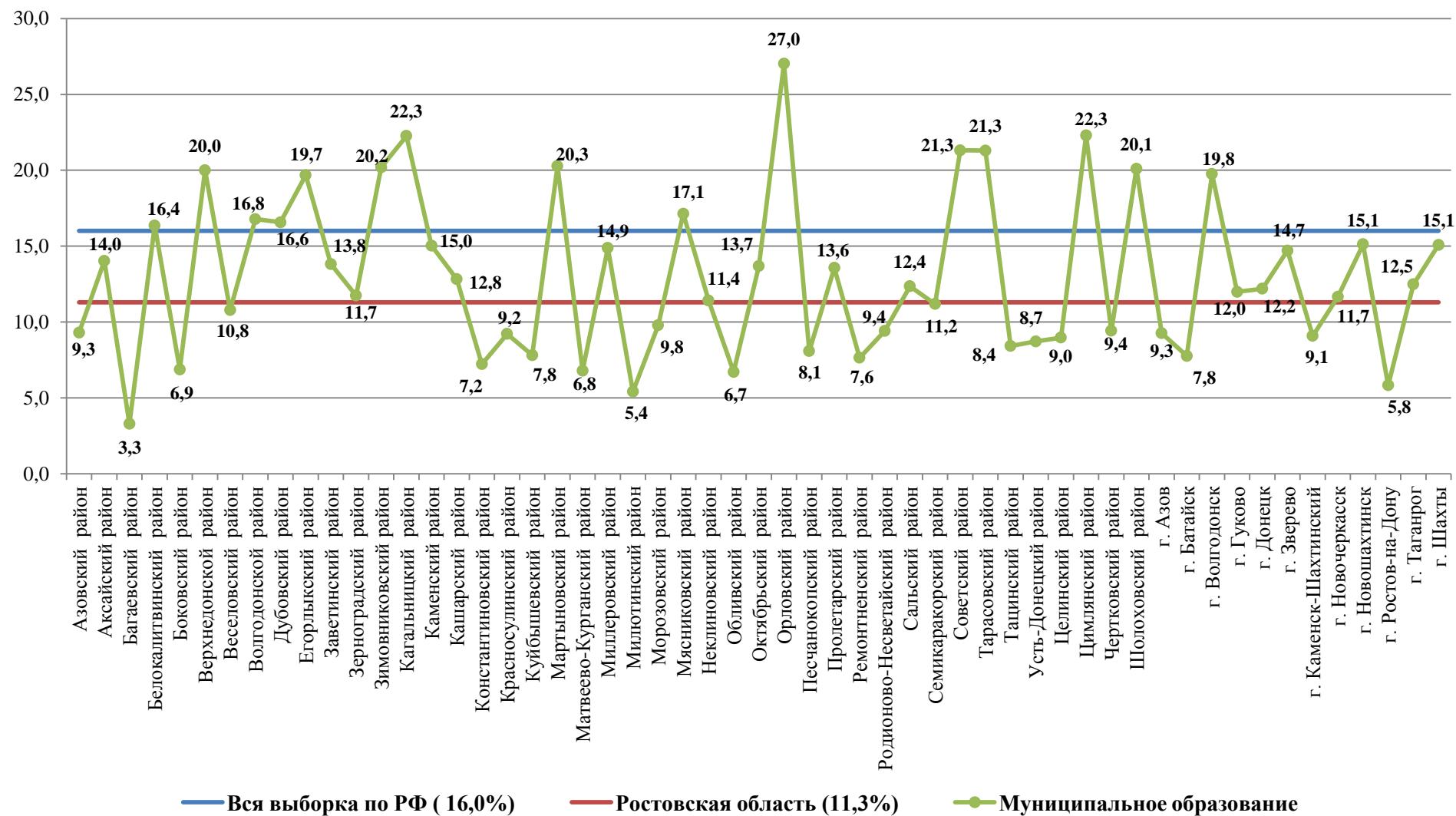
### Процент участников, получивших «3»





## 5.3. Статистика полученных отметок в разрезе муниципальных образований Ростовской области по учебному предмету «Биология»

### Процент участников, получивших «2»

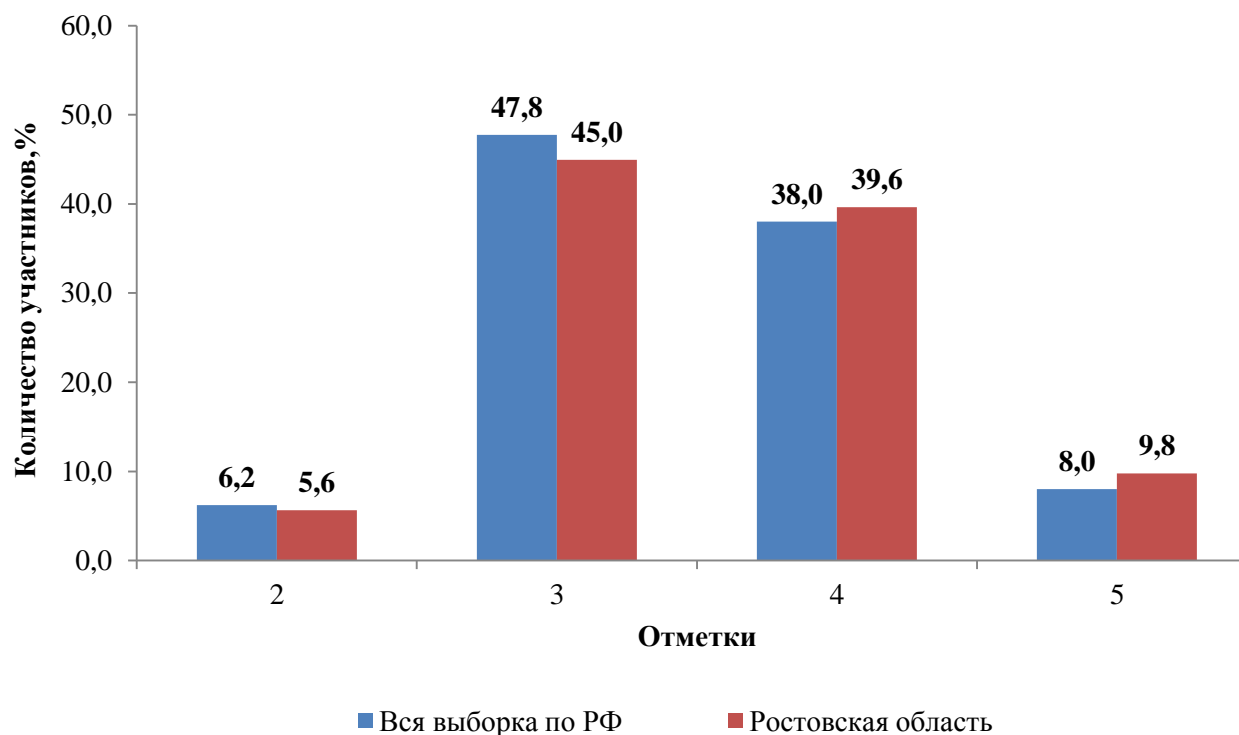


## **6. Результаты ВПР по учебному предмету «География»**



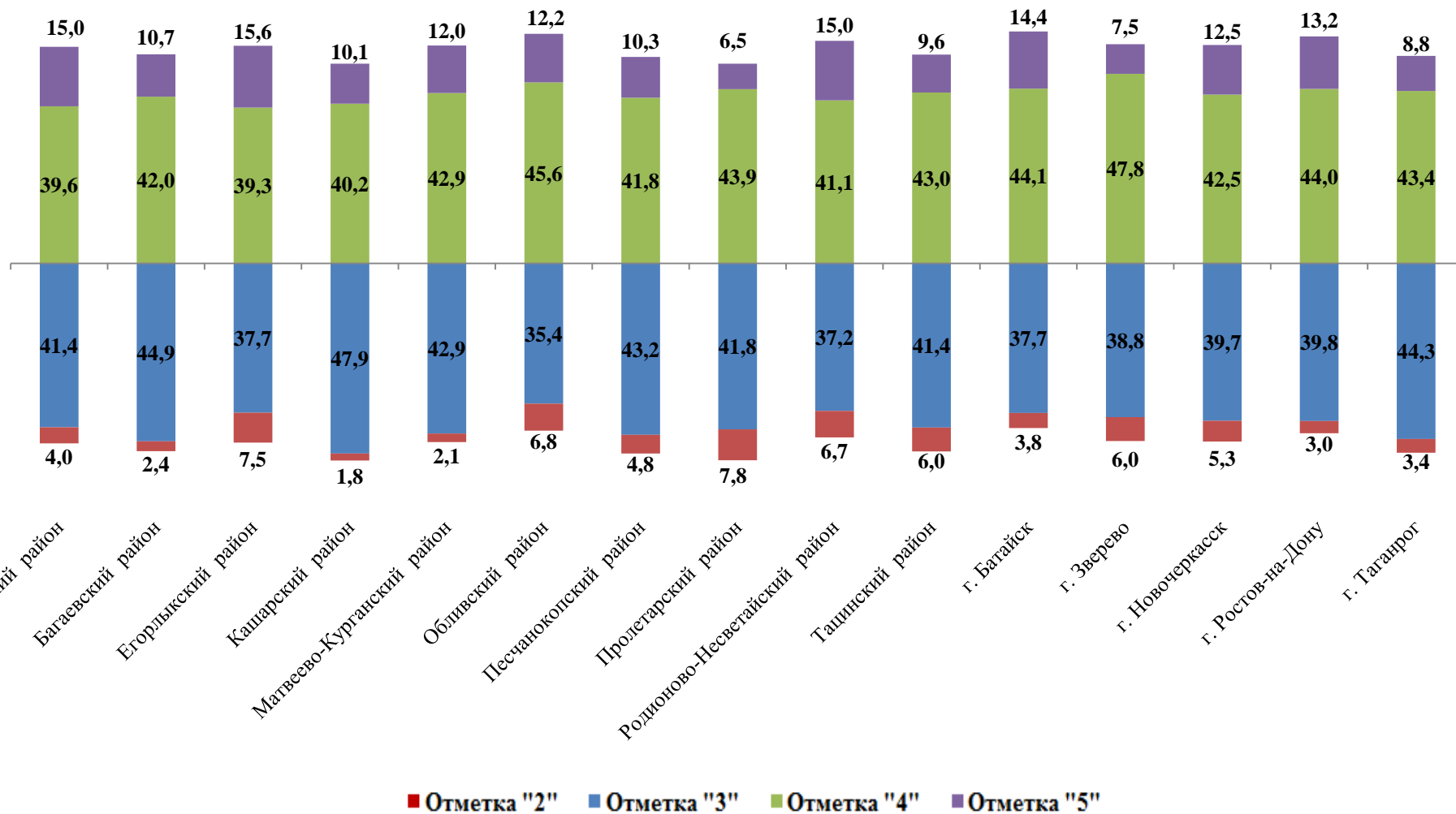
## 6.1. Статистика общероссийских и региональных результатов ВПР по учебному предмету «География»

|                           | Количество участников | Распределение групп баллов в % |      |      |     |
|---------------------------|-----------------------|--------------------------------|------|------|-----|
|                           |                       | 2                              | 3    | 4    | 5   |
| <b>Вся выборка по РФ</b>  | 1199083               | 6,2                            | 47,8 | 38,0 | 8,0 |
| <b>Ростовская область</b> | 35344                 | 5,6                            | 45,0 | 39,6 | 9,8 |



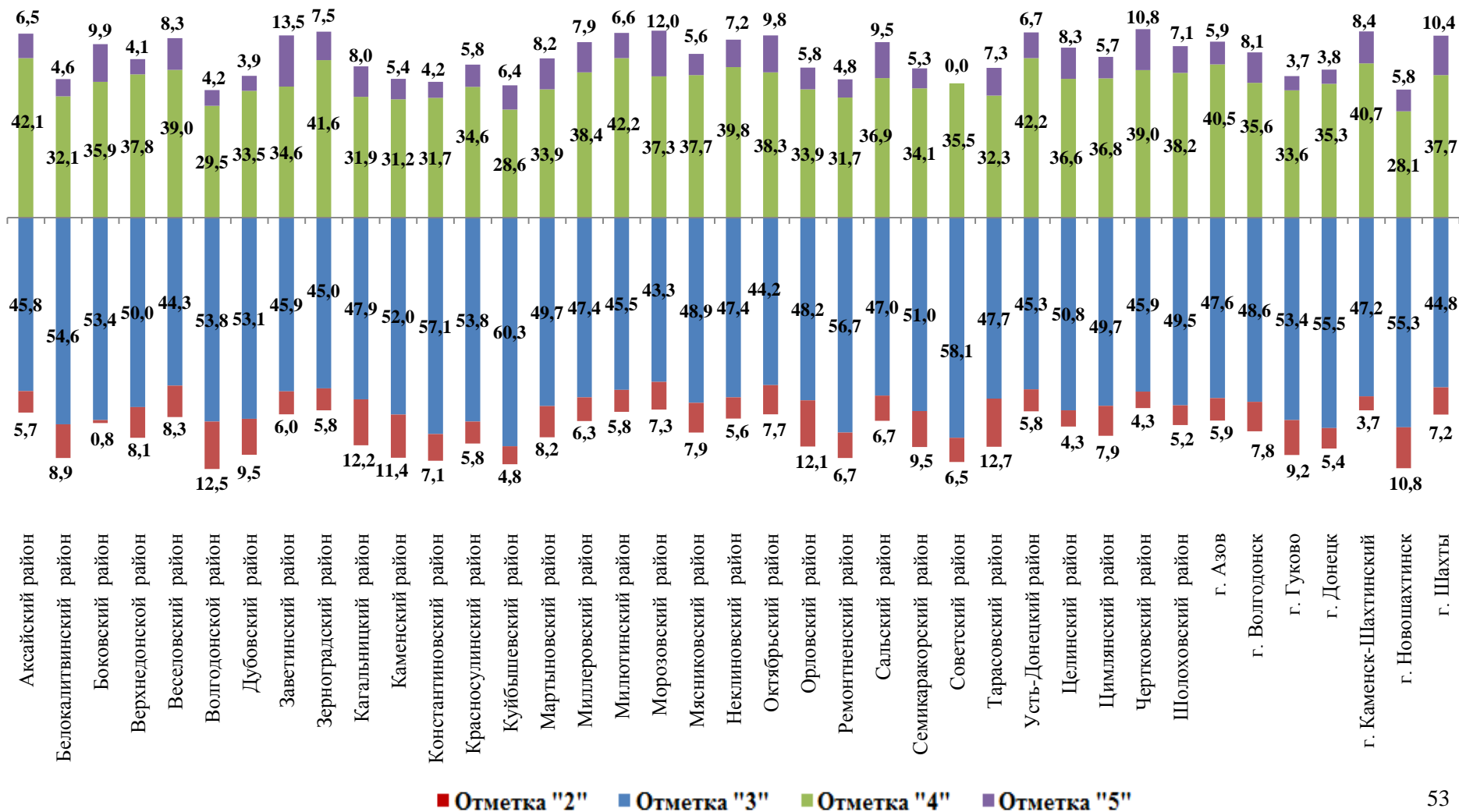
## 6.2. Качество обученности по учебному предмету «География» в разрезе муниципальных образований Ростовской области (в %)

Группа с удельным весом отметок "4" и "5" (75%-50%) –  
15 муниципальных образований



## 6.2. Качество обученности по учебному предмету «География» в разрезе муниципальных образований Ростовской области (в %)

**Группа с удельным весом отметок "4" и "5" (50%-25%) – 39 муниципальных образований**



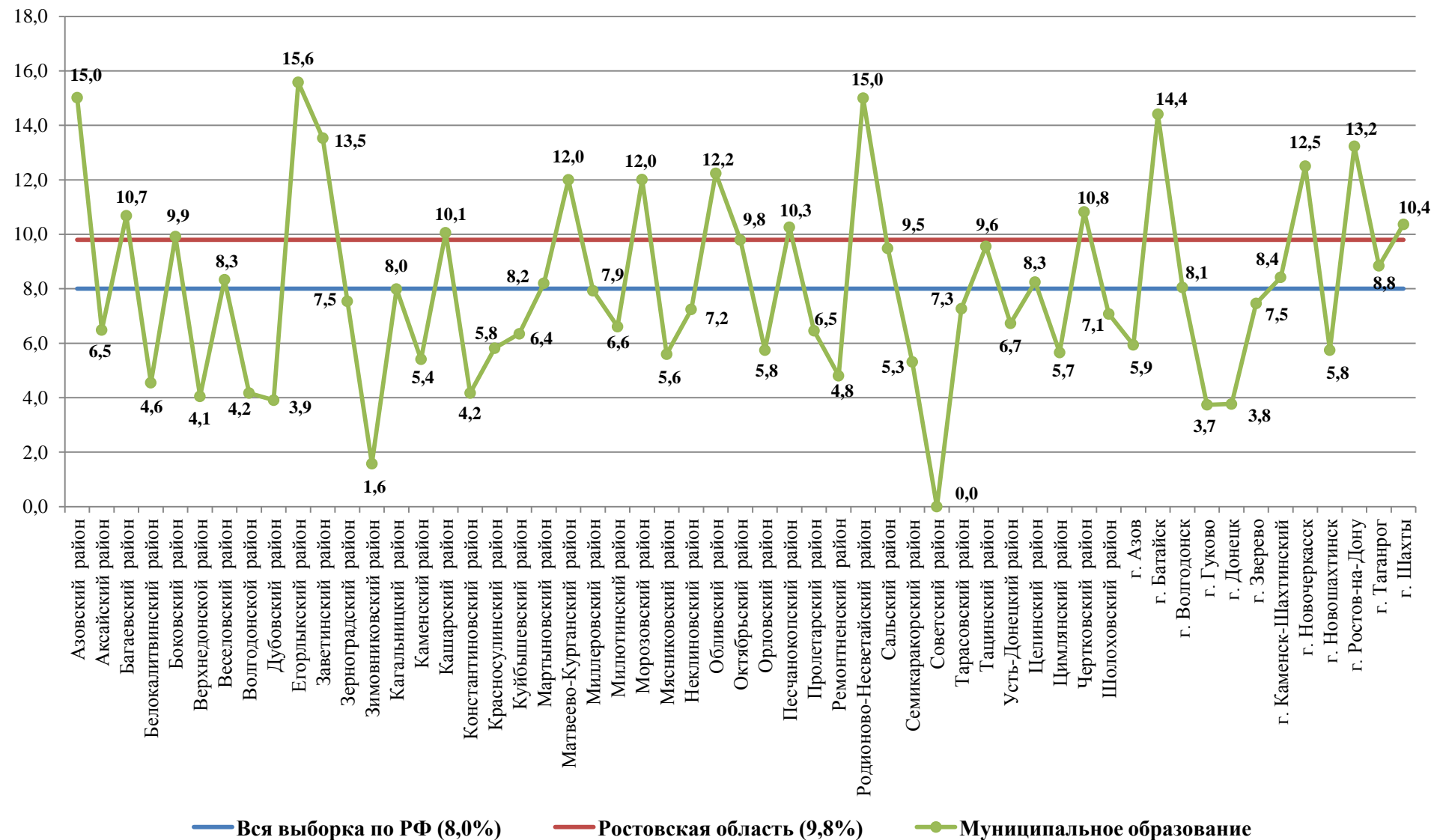
## 6.2. Качество обученности по учебному предмету «География» в разрезе муниципальных образований Ростовской области (в %)

**Группа с удельным весом отметок "4" и "5" (25%-0%)**

| № п/п | Наименование МО      | Распределение по отметкам, % |       |      |      |
|-------|----------------------|------------------------------|-------|------|------|
|       |                      | 2                            | 3     | 4    | 5    |
| 1     | Зимовниковский район | 17,35                        | 60,57 | 20,5 | 1,58 |

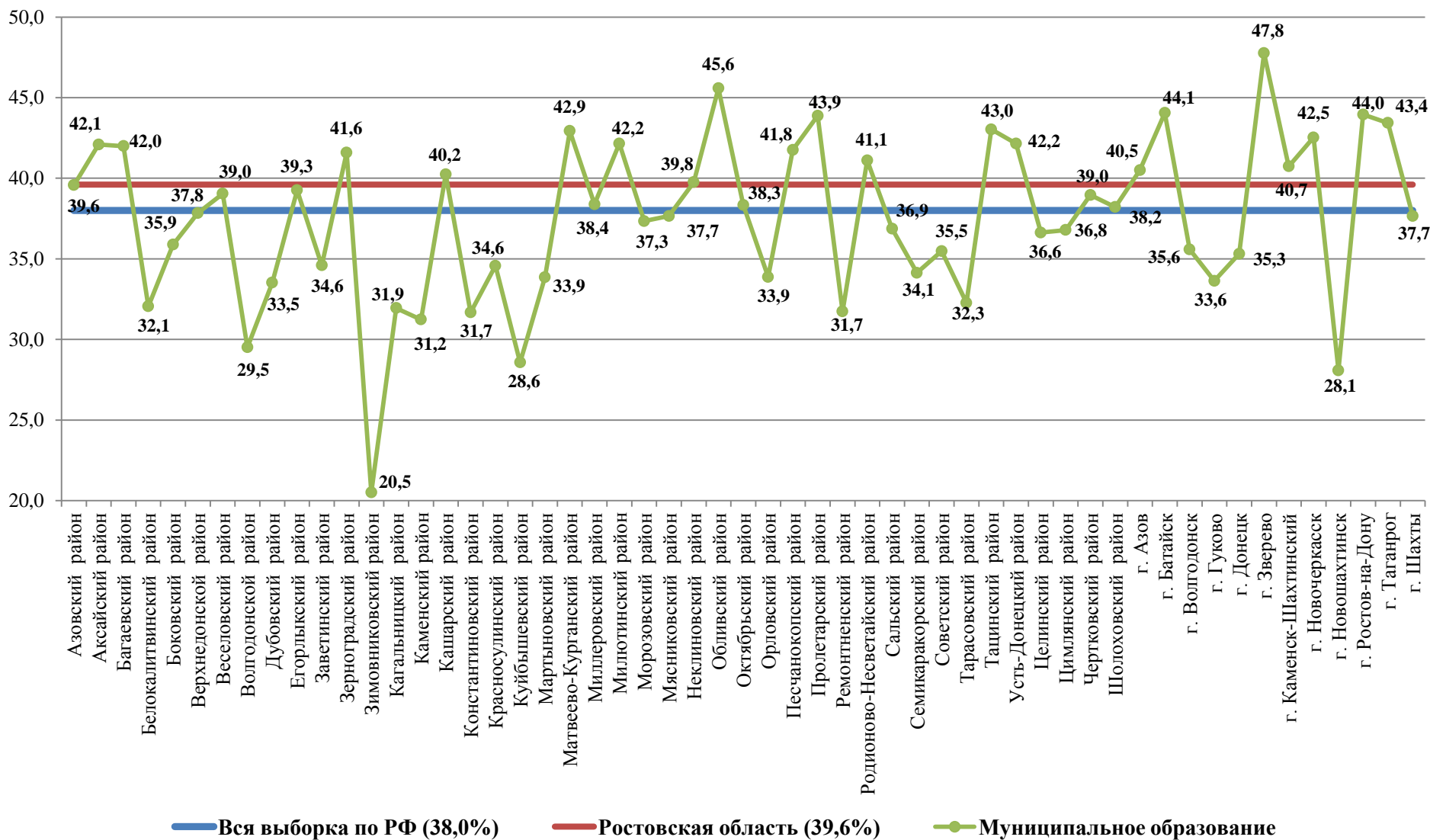
## 6.3. Статистика полученных отметок в разрезе муниципальных образований Ростовской области по учебному предмету «География»

### Процент участников, получивших «5»



## 6.3. Статистика полученных отметок в разрезе муниципальных образований Ростовской области по учебному предмету «География»

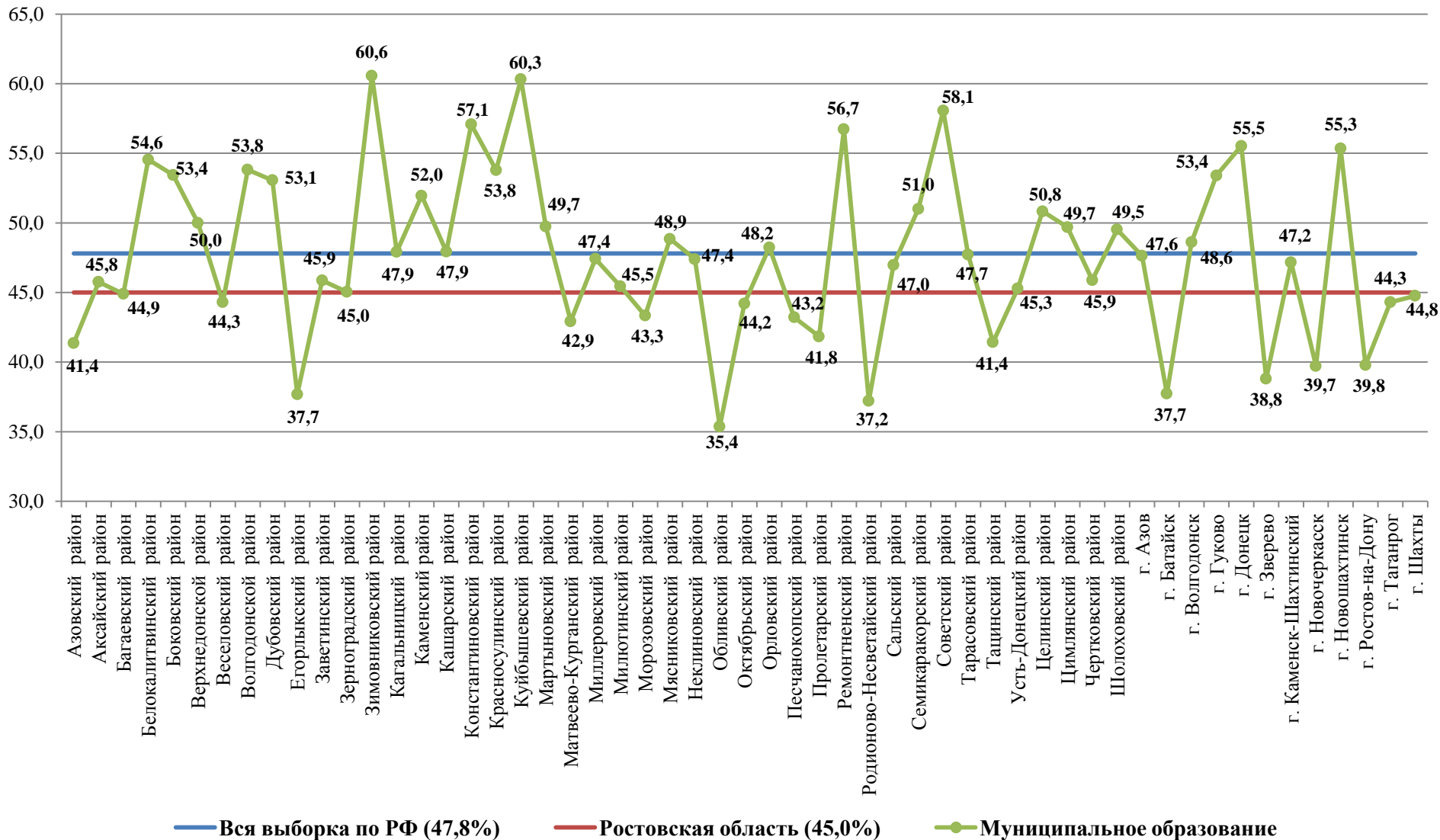
### Процент участников, получивших «4»





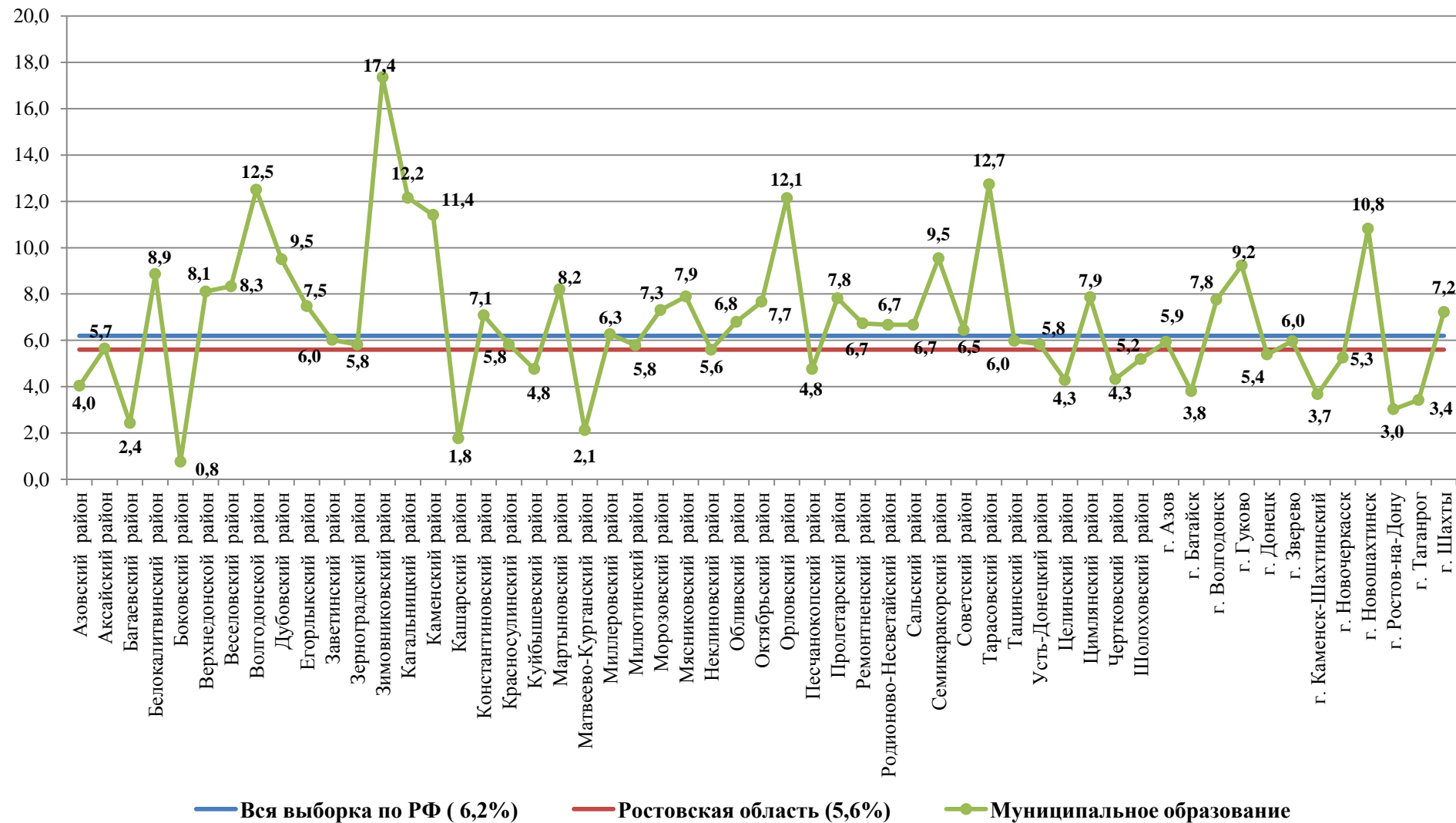
## 6.3. Статистика полученных отметок в разрезе муниципальных образований Ростовской области по учебному предмету «География»

### Процент участников, получивших «3»



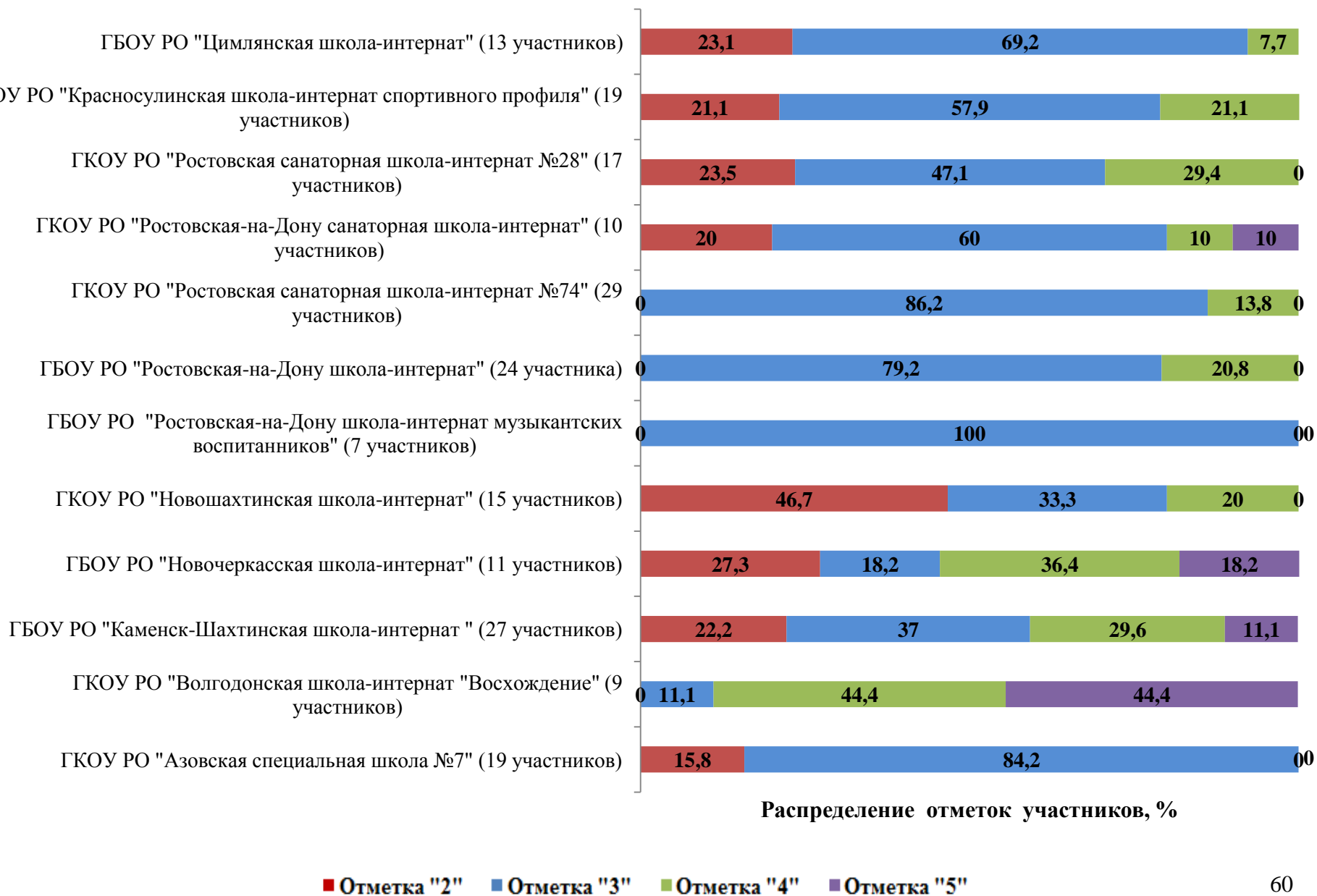
## 6.3. Статистика полученных отметок в разрезе муниципальных образований Ростовской области по учебному предмету «География»

### Процент участников, получивших «2»



# **7. Результаты ВПР общеобразовательных организаций, подведомственных минобразованию Ростовской области**

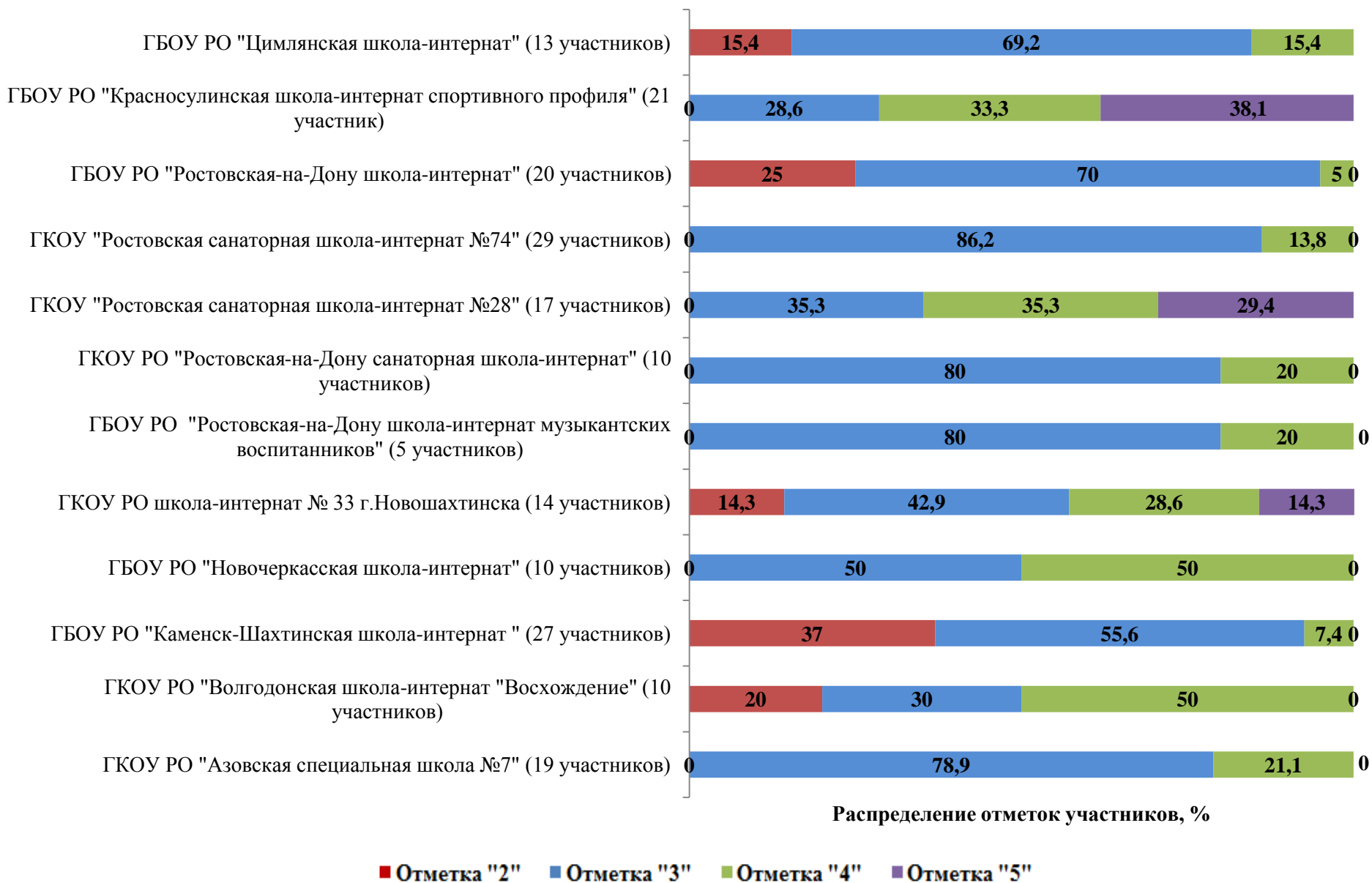
## 7.1. Результаты ВПР по учебному предмету «Русский язык»



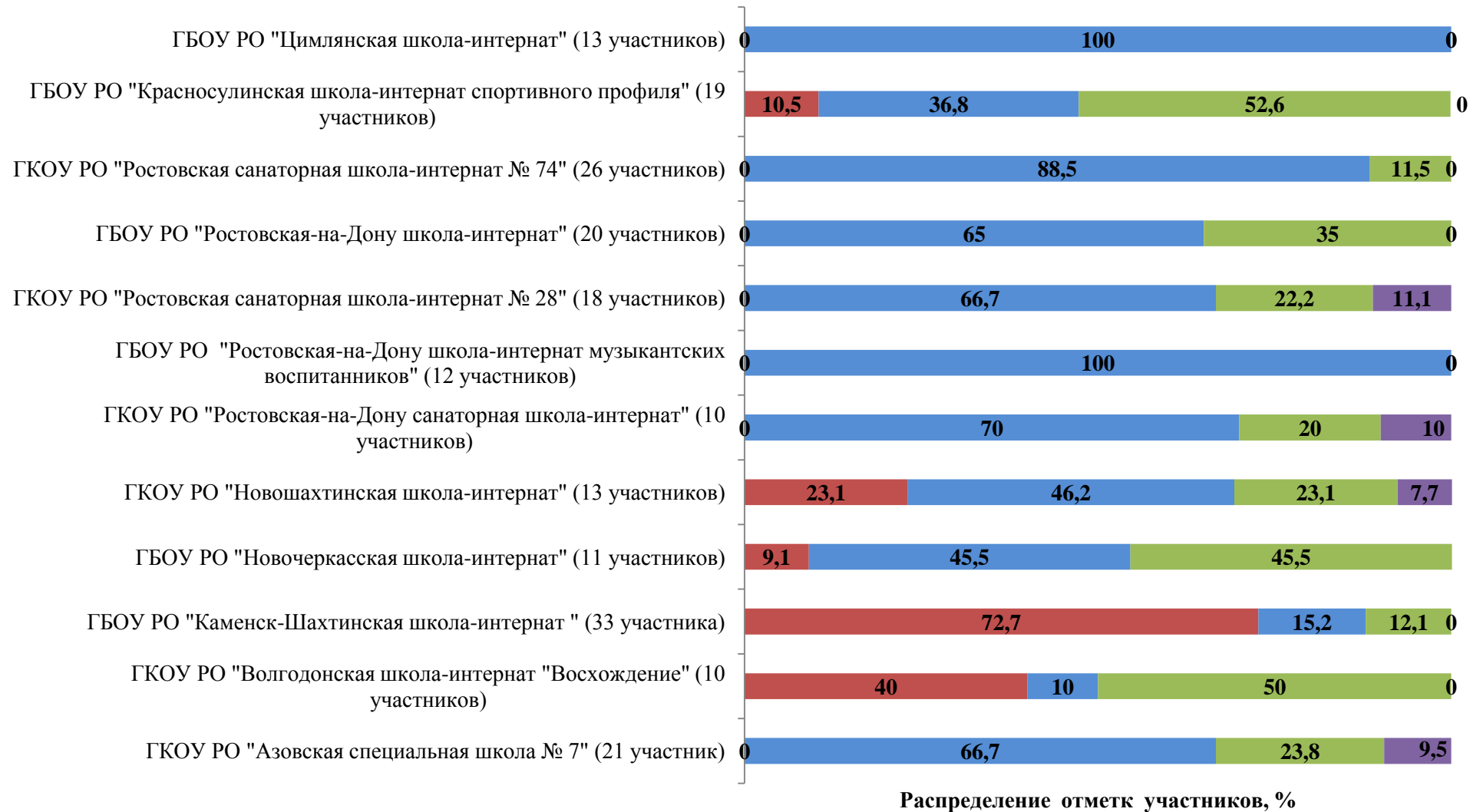
## 7.2. Результаты ВПР по учебному предмету «Математике»



### 7.3. Результаты ВПР по учебному предмету «Обществознание»

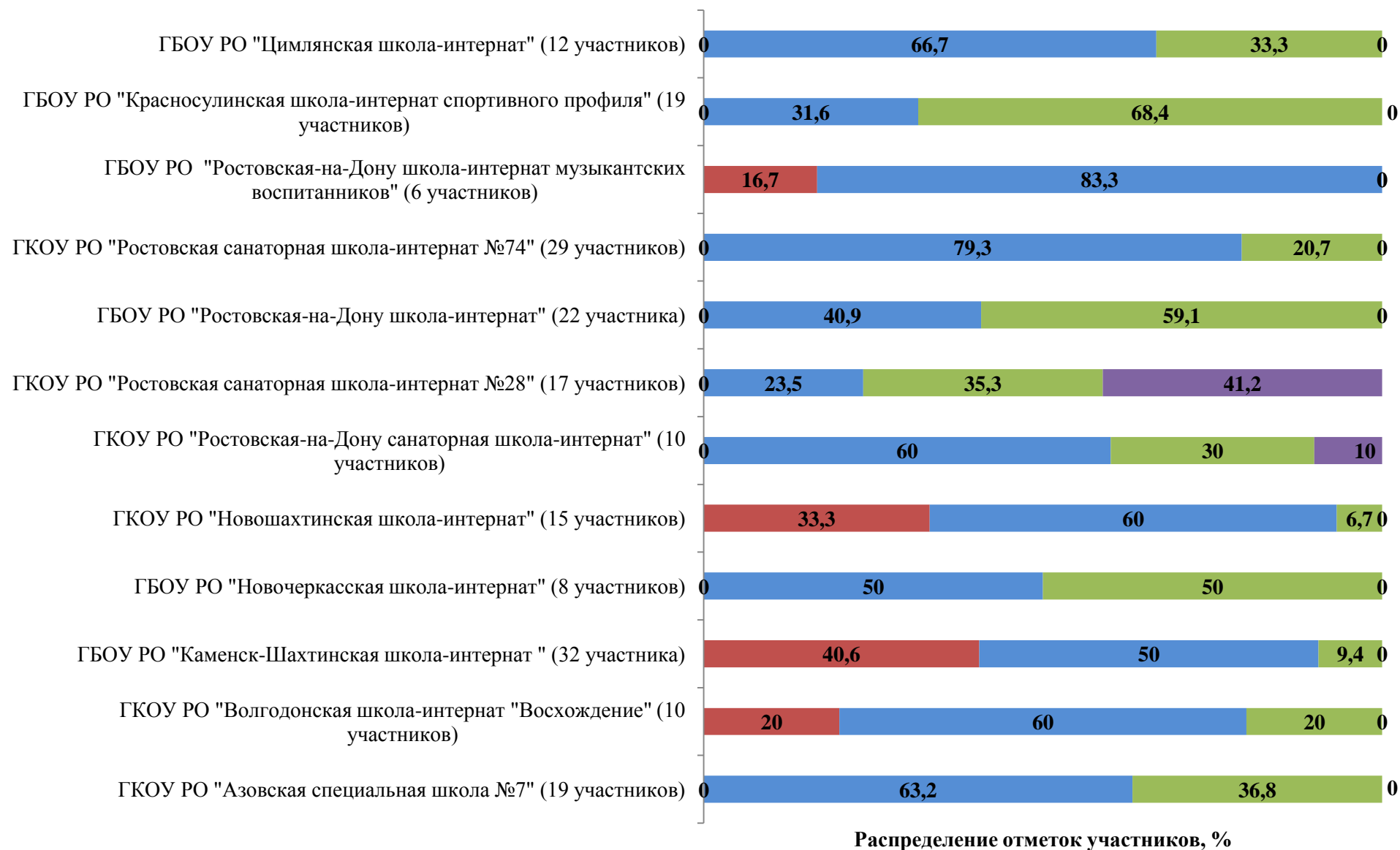


## 7.4. Результаты ВПР по учебному предмету «История»



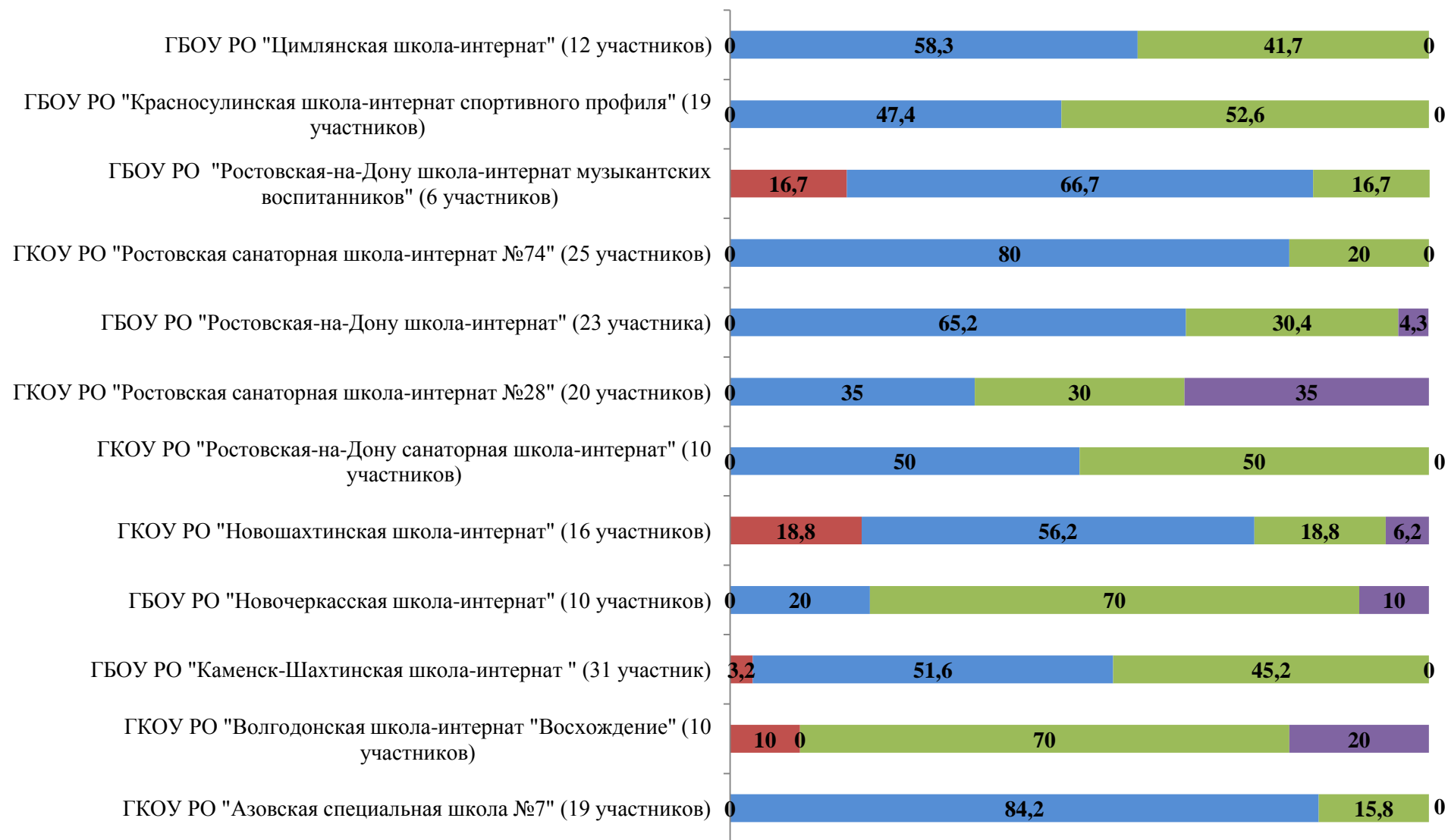
■ Отметка "2" ■ Отметка "3" ■ Отметка "4" ■ Отметка "5"

## 7.5. Результаты ВПР по учебному предмету «Биология»





## 7.6. Результаты ВПР по учебному предмету «География»



Распределение отметок участников, %

■ Отметка "2" ■ Отметка "3" ■ Отметка "4" ■ Отметка "5"



РАЗВИТИЯ  
ОБРАЗОВАНИЯ